

## MUNICIPIO DE TLANEPANTLA PUEBLA

ESTADO DE ACTIVIDADES  
Del 1 de Enero al 31 de Diciembre de 2024  
(Cifras en pesos)


	2024	2023
INGRESOS Y OTROS BENEFICIOS		
INGRESOS DE GESTIÓN	565,189.66	638,791.28
IMUESTROS	181,400.00	284,900.00
CUOTAS Y APORTACIONES DE SEGURIDAD SOCIAL	0.00	0.00
CONTRIBUCIONES DE MEJORAS	0.00	0.00
DERECHOS	230,882.00	248,850.00
PRODUCTOS	145,628.66	85,643.28
APROVECHAMIENTOS	27,269.00	19,398.00
INGRESOS POR VENTA DE BIENES Y PRESTACIÓN DE SERVICIOS	0.00	0.00
PART, APORT, CONV, INCENT. DERIV. D/COLAB. FISCAL, F. DIST. DE APORT, TRANSP, ASIG, SUBS Y SUBV Y F Y JUB	28,953,792.50	27,215,936.68
PART, APORT, CONV, INCENT. DERIV. D/COLAB. FISCAL, F. DIST. DE APORT	28,953,792.50	27,215,936.68
TRANSFERENCIAS, ASIGNACIONES, SUBSIDIOS Y SUBVENCIONES Y PENSIONES Y JUBILACIONES	0.00	0.00
OTROS INGRESOS Y BENEFICIOS	1,300.00	2,567.00
INGRESOS FINANCIEROS	0.00	0.00
INCREMENTO POR VARIACION DE INVENTARIOS	0.00	0.00
DISMINUCIÓN DEL EXCESO DE ESTIMACIONES POR PÉRDIDA O DETERIORO U OBSOLESCENCIA	0.00	0.00
DISMINUCIÓN DEL EXCESO DE PROVISIONES	0.00	0.00
OTROS INGRESOS Y BENEFICIOS VARIOS	1,300.00	2,567.00
TOTAL DE INGRESOS Y OTROS BENEFICIOS	29,540,282.16	27,857,294.96
GASTOS Y OTRAS PÉRDIDAS		
GASTOS DE FUNCIONAMIENTO	15,728,449.03	15,125,156.64
SERVICIOS PERSONALES	6,543,770.69	6,180,076.97
MATERIALES Y SUMINISTROS	2,407,594.47	2,157,681.66
SERVICIOS GENERALES	6,777,083.67	6,787,398.01
TRANSFERENCIAS, ASIGNACIONES, SUBSIDIOS Y OTRAS AYUDAS	1,221,164.73	1,619,536.63
TRANSFERENCIAS INTERNAS Y ASIGNACIONES AL SECTOR PÚBLICO	0.00	0.00
TRANSFERENCIAS AL RESTO DEL SECTOR PÚBLICO	0.00	71,773.94
SUBSIDIOS Y SUBVENCIONES	0.00	0.00
AYUDAS SOCIALES	1,221,164.73	1,547,762.69
PENSIONES Y JUBILACIONES	0.00	0.00
TRANSFERENCIAS A FIDEICOMISOS, MANDATOS Y CONTRATOS ANALÓGOS	0.00	0.00
TRANSFERENCIAS A LA SEGURIDAD SOCIAL	0.00	0.00
DONATIVOS	0.00	0.00
TRANSFERENCIAS AL EXTERIOR	0.00	0.00
PARTICIPACIONES Y APORTACIONES	1,278,134.80	362,472.51
PARTICIPACIONES	0.00	0.00
APORTACIONES	0.00	0.00
CONVENIOS	1,278,134.80	362,472.51
INTERESES, COMISIONES Y OTROS GASTOS DE LA DEUDA PÚBLICA	0.00	0.00


MUNICIPIO DE TLANEPANTLA PUEBLA

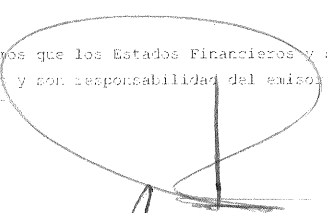
ESTADO DE ACTIVIDADES  
Del 1 de Enero al 31 de Diciembre de 2024  
(Cifras en pesos)


	2024	2023
INTERESES DE LA DEUDA PÚBLICA	0.00	0.00
COMISIONES DE LA DEUDA PÚBLICA	0.00	0.00
GASTOS DE LA DEUDA PÚBLICA	0.00	0.00
COSTO POR COBERTURAS	0.00	0.00
ABOGADOS FINANCIEROS	0.00	0.00
OTROS GASTOS Y PERDIDAS EXTRAORDINARIAS	0.00	0.00
ESTIMACIONES, DEPRECIACIONES, DETERIOROS, OBSOLESCENCIAS Y AMORTIZACIONES	0.00	0.00
PROVISIONES	0.00	0.00
DISMINUCIONES DE INVENTARIOS	0.00	0.00
AUMENTO POR INSUFICIENCIA DE ESTIMACIONES POR PÉRDIDA O DETERIORO U OBSOLESCENCIA	0.00	0.00
AUMENTO POR INSUFICIENCIA DE PROVISIONES	0.00	0.00
OTROS GASTOS	0.00	0.00
INVERSION PÚBLICA	9,313,873.25	9,174,944.86
INVERSION PÚBLICA NO CAPITALIZABLE	9,313,873.25	9,174,944.86
TOTAL DE GASTOS Y OTRAS PÉRDIDAS	27,541,621.81	26,282,110.64
RESULTADOS DEL EJERCICIO (AHORRO/DESAHORRO)	1,998,660.85	1,575,184.32


protesta de decir verdad declaramos que los Estados Financieros y sus notas,  
son razonablemente correctos y son responsabilidad del emisor.


 **PRESIDENCIA MUNICIPAL**  
**TLANEPANTLA, PUEBLA**  
**2024 - 2027**

 **LIC. LINO ROBERTO FOSADAS**  
**PRESIDENTE MUNICIPAL CONSTITUCIONAL**

 **C. MARIA FRANCISCA ROCHA RODRIGUEZ**  
**TESORERA MUNICIPAL**

 **TESORERÍA MUNICIPAL**  
**TLANEPANTLA, PUEBLA**  
**2024 - 2027**

 **C. ADRIANA FLORES FOSAS**  
**SECRETARÍA DE H. AYUNTAMIENTO**

 **SECRETARÍA DEL**  
**AYUNTAMIENTO DE**  
**TLANEPANTLA, PUEBLA**  
**2024 - 2027**