

MUNICIPIO DE TLANEPANTLA PUEBLA

ESTADO ANALÍTICO DEL EJERCICIO DEL PRESUPUESTO DE EGRESOS
CLASIFICACIÓN POR OBJETO DEL GASTO (CAPÍTULO Y CONCEPTO)
Del 1 de Enero al 31 de Diciembre de 2022
(Cifras en pesos)

Concepto	Egreso Aprobado (1)	Ampliaciones/ Reducciones (2)	Egreso Modificado (3=1+2)	Egreso Devengado (4)	Egreso Pagado (5)	Subejercicio (6=3-4)
1 SERVICIOS PERSONALES	3,856,219.04	0.00	3,856,219.04	4,846,762.03	4,158,398.56	-990,542.99
1.1 REMUNERACIONES AL PERSONAL DE CARÁCTER PERMANENTE	3,361,719.04	0.00	3,361,719.04	4,636,438.38	3,948,014.91	-1,074,719.34
1.2 REMUNERACIONES AL PERSONAL DE CARÁCTER TRANSITORIO	0.00	0.00	0.00	0.00	0.00	0.00
1.3 REMUNERACIONES ADICIONALES Y ESPECIALES	294,500.00	0.00	294,500.00	210,323.65	210,323.65	84,176.35
1.4 SEGURIDAD SOCIAL	0.00	0.00	0.00	0.00	0.00	0.00
1.5 OTRAS PRESTACIONES SOCIALES Y ECONÓMICAS	0.00	0.00	0.00	0.00	0.00	0.00
1.6 PREVISIONES	0.00	0.00	0.00	0.00	0.00	0.00
1.7 PAGO DE ESTÍMULOS A LAS Y LOS SERVIDORES PÚBLICOS	0.00	0.00	0.00	0.00	0.00	0.00
2 MATERIALES Y SUMINISTROS	1,624,647.32	0.00	1,624,647.32	2,356,016.60	2,396,361.26	-731,369.28
2.1 MATERIALES DE ADMINISTRACIÓN, EMISIÓN DE DOCUMENTOS Y ARTÍCULOS OFICIALES	472,100.00	0.00	472,100.00	426,903.40	425,594.37	45,196.60
2.2 ALIMENTOS Y UTENSILIOS	84,000.00	0.00	84,000.00	230,329.36	225,268.06	-446,329.36
2.3 MATERIAS PRIMAS Y MATERIALES DE PRODUCCIÓN Y COMERCIALIZACIÓN	0.00	0.00	0.00	549.95	549.95	-549.95
2.4 MATERIALES Y ARTÍCULOS DE CONSTRUCCIÓN Y DE REPARACIÓN	14,000.00	0.00	14,000.00	189,743.35	241,015.35	-175,743.35
2.5 PRODUCTOS QUÍMICOS, FARMACÉUTICOS Y DE LABORATORIO	103,000.00	0.00	103,000.00	150,930.80	149,572.79	-47,930.80
2.6 COMBUSTIBLES, LUBRICANTES Y ADITIVOS	645,547.32	0.00	645,547.32	961,469.31	961,469.31	-315,921.99
2.7 VESTUARIO, BLANCOS, PRENDAS DE PROTECCIÓN Y ARTÍCULOS DEPORTIVOS	45,000.00	0.00	45,000.00	92,729.47	89,530.47	-47,729.47
2.8 MATERIALES Y SUMINISTROS PARA SEGURIDAD PÚBLICA	134,000.00	0.00	134,000.00	1,916.03	1,916.03	132,083.97
2.9 HERRAMIENTAS, REFACCIONES Y ACCESORIOS MENORES	127,000.00	0.00	127,000.00	301,444.93	301,444.93	-174,444.93
3 SERVICIOS GENERALES	2,946,295.98	0.00	2,946,295.98	4,122,253.96	4,064,822.66	-1,175,957.98
3.1 SERVICIOS BÁSICOS	673,108.21	0.00	673,108.21	1,162,021.47	1,162,021.47	-488,913.26
3.2 SERVICIOS DE ARRENDAMIENTO	150,000.00	0.00	150,000.00	163,838.40	163,838.40	-13,838.40
3.3 SERVICIOS PROFESIONALES, CIENTÍFICOS, TÉCNICOS Y OTROS SERVICIOS	713,200.00	0.00	713,200.00	446,818.78	446,818.78	266,381.22
3.4 SERVICIOS FINANCIEROS, BANCARIOS Y	11,136.20	0.00	11,136.20	58,095.88	58,095.88	-46,959.68

ESTADO ANALÍTICO DEL EJERCICIO DEL PRESUPUESTO DE EGRESOS
CLASIFICACIÓN POR OBJETO DEL GASTO (CAPÍTULO Y CONCEPTO)
Del 1 de Enero al 31 de Diciembre de 2022
(Cifras en pesos)

Concepto	Egreso Aprobado (1)	Ampliaciones/ Reducciones (2)	Egreso Modificado (3=1+2)	Egreso Devengado (4)	Egreso Pagado (5)	Subejercicio (6=3-4)
COMERCIALES						
3.5 SERVICIOS DE INSTALACIÓN, REPARACIÓN, MANTENIMIENTO Y CONSERVACIÓN	724,000.00	0.00	724,000.00	926,878.49	922,157.19	-202,878.49
3.6 SERVICIOS DE COMUNICACIÓN SOCIAL Y PUBLICIDAD	69,000.00	0.00	69,000.00	32,294.40	32,294.40	36,705.60
3.7 SERVICIOS DE TRASLADO Y VIÁTICOS	124,000.00	0.00	124,000.00	127,612.55	100,852.55	-3,612.55
3.8 SERVICIOS OFICIALES	325,000.00	0.00	325,000.00	1,073,880.99	1,047,930.99	-748,880.99
3.9 OTROS SERVICIOS GENERALES	156,851.57	0.00	156,851.57	130,813.00	130,813.00	26,038.57
4 TRANSFERENCIAS, ASIGNACIONES, SUBSIDIOS Y OTRAS AYUDAS	536,000.00	0.00	536,000.00	2,080,462.12	2,023,063.62	-1,544,462.12
4.1 TRANSFERENCIAS INTERNAS Y ASIGNACIONES AL SECTOR PÚBLICO	0.00	0.00	0.00	0.00	0.00	0.00
4.2 TRANSFERENCIAS AL RESTO DEL SECTOR PÚBLICO	0.00	0.00	0.00	60,472.13	60,472.13	-60,472.13
4.3 SUBSIDIOS Y SUBVENCIONES	0.00	0.00	0.00	0.00	0.00	0.00
4.4 AYUDAS SOCIALES	536,000.00	0.00	536,000.00	1,999,999.99	1,942,591.49	-1,463,999.99
4.5 PENSIONES Y JUBILACIONES	0.00	0.00	0.00	0.00	0.00	0.00
4.6 TRANSFERENCIAS A FIDEICOMISOS, MANDATOS Y OTROS ANÁLOGOS	0.00	0.00	0.00	0.00	0.00	0.00
4.7 TRANSFERENCIAS A LA SEGURIDAD SOCIAL	0.00	0.00	0.00	0.00	0.00	0.00
4.8 DONATIVOS	0.00	0.00	0.00	20,000.00	20,000.00	-20,000.00
4.9 TRANSFERENCIAS AL EXTERIOR	0.00	0.00	0.00	0.00	0.00	0.00
5 BIENES MUEBLES, INMUEBLES E INTANGIBLES	4,970,000.00	0.00	4,970,000.00	1,400,621.01	1,073,688.66	3,569,378.99
5.1 MOBILIARIO Y EQUIPO DE ADMINISTRACIÓN	1,300,000.00	0.00	1,300,000.00	39,997.94	15,080.00	1,260,002.16
5.2 MOBILIARIO Y EQUIPO EDUCACIONAL Y RECREATIVO	950,000.00	0.00	950,000.00	633,764.77	343,950.26	311,235.23
5.3 EQUIPO E INSTRUMENTAL MÉDICO Y DE LABORATORIO	230,000.00	0.00	230,000.00	0.00	0.00	230,000.00
5.4 VEHÍCULOS Y EQUIPO DE TRANSPORTE	1,790,000.00	0.00	1,790,000.00	672,800.00	672,800.00	1,117,200.00
5.5 EQUIPO DE DEFENSA Y SEGURIDAD	700,000.00	0.00	700,000.00	0.00	0.00	700,000.00
5.6 MAQUINARIA, OTROS EQUIPOS Y HERRAMIENTAS	0.00	0.00	0.00	49,058.40	41,858.40	-49,058.40
5.7 ACTIVOS BIOLÓGICOS	0.00	0.00	0.00	0.00	0.00	0.00
5.8 BIENES INMUEBLES	0.00	0.00	0.00	0.00	0.00	0.00
5.9 ACTIVOS INTANGIBLES	0.00	0.00	0.00	0.00	0.00	0.00
6 INVERSIÓN PÚBLICA	3,150,000.00	1,359,558.70	9,509,553.70	1,359,562.16	1,359,562.16	8,149,996.54


MUNICIPIO DE TLANEPANTLA PUEBLA

ESTADO ANALÍTICO DEL EJERCICIO DEL PRESUPUESTO DE EGRESOS
CLASIFICACIÓN POR OBJETO DEL GASTO (CAPÍTULO Y CONCEPTO)
Del 1 de Enero al 31 de Diciembre de 2022
(Cifras en pesos)


Concepto	Egreso Aprobado (1)	Ampliaciones/Reducciones (2)	Egreso Modificado (3=1+2)	Egreso Devengado (4)	Egreso Pagado (5)	Subejercicio (6=3-4)
6.1 OBRA PÚBLICA EN BIENES DE DOMINIO PÚBLICO	6,530,000.00	0.00	6,530,000.00	0.00	0.00	6,530,000.00
6.2 OBRA PÚBLICA	1,620,000.00	1,359,558.70	2,979,558.70	1,359,562.16	1,359,562.16	1,619,996.54
6.3 PROYECTOS PRODUCTIVOS Y ACCIONES DE FOMENTO	0.00	0.00	0.00	0.00	0.00	0.00
7 INVERSIONES FINANCIERAS Y OTRAS PROVISIONES	0.00	0.00	0.00	0.00	0.00	0.00
7.1 INVERSIONES PARA EL FOMENTO DE ACTIVIDADES PRODUCTIVAS	0.00	0.00	0.00	0.00	0.00	0.00
7.2 ACCIONES Y PARTICIPACIONES DE CAPITAL	0.00	0.00	0.00	0.00	0.00	0.00
7.3 COMPRA DE TÍTULOS Y VALORES	0.00	0.00	0.00	0.00	0.00	0.00
7.4 CONCESIÓN DE PRÉSTAMOS	0.00	0.00	0.00	0.00	0.00	0.00
7.5 INVERSIONES EN FIDEICOMISOS, MANDATOS Y OTROS ANÁLOGOS	0.00	0.00	0.00	0.00	0.00	0.00
7.6 OTRAS INVERSIONES FINANCIERAS	0.00	0.00	0.00	0.00	0.00	0.00
7.9 PROVISIONES PARA CONTINGENCIAS Y OTRAS EROGACIONES ESPECIALES	0.00	0.00	0.00	0.00	0.00	0.00
8 PARTICIPACIONES Y APORTACIONES	0.00	0.00	0.00	0.00	0.00	0.00
8.1 PARTICIPACIONES	0.00	0.00	0.00	0.00	0.00	0.00
8.3 APORTACIONES	0.00	0.00	0.00	0.00	0.00	0.00
8.5 CONVENIOS	0.00	0.00	0.00	0.00	0.00	0.00
9 DEUDA PÚBLICA	0.00	0.00	0.00	0.00	0.00	0.00
9.1 AMORTIZACIÓN DE LA DEUDA PÚBLICA	0.00	0.00	0.00	0.00	0.00	0.00
9.2 INTERESES DE LA DEUDA PÚBLICA	0.00	0.00	0.00	0.00	0.00	0.00
9.3 COMISIONES DE LA DEUDA PÚBLICA	0.00	0.00	0.00	0.00	0.00	0.00
9.4 GASTOS DE LA DEUDA PÚBLICA	0.00	0.00	0.00	0.00	0.00	0.00
9.5 COSTO POR COBERTURAS	0.00	0.00	0.00	0.00	0.00	0.00
9.6 APOYOS FINANCIEROS	0.00	0.00	0.00	0.00	0.00	0.00
9.9 ADEUDOS DE EJERCICIOS FISCALES ANTERIORES (ADEFAS)	0.00	0.00	0.00	0.00	0.00	0.00
TOTAL DEL GASTO	22,083,162.34	1,359,558.70	23,442,721.04	16,165,677.88	15,075,836.92	7,277,043.16

MUNICIPIO DE TLANEPANTLA PUEBLA.


ESTADO ANALÍTICO DEL EJERCICIO DEL PRESUPUESTO DE EGRESOS
CLASIFICACIÓN POR OBJETO DEL GASTO (CAPÍTULO Y CONCEPTO)
Del 1 de Enero al 31 de Diciembre de 2022
(Cifras en pesos)



Bajo protesta de decir verdad declaramos que los Estados Financieros y Cuadros de Gastos son razonablemente correctos y son responsabilidad del emisor.


LIC. LINO ROMERO POSADAS
PRESIDENTE MUNICIPAL CONSTITUCIONAL




C. MARIA FRANCISCA ROCHA RODRIGUEZ
TESORERA MUNICIPAL

TESORERA MUNICIPAL


C. ADRIANA FLORES ROSAS
SECRETARIA DE H. AYUNTAMIENTO

