

Ficha Técnica del Programa presupuestario

1. Diagnóstico del Programa presupuestario

Datos de identificación del Programa Presupuestario (Pp)

Nombre del Municipio:	TLANEPANTLA
Ejercicio fiscal:	2024
Nombre del Programa presupuestario:	GOBIERNO INCLUYENTE (BIENESTAR SOCIAL, MEJORA REAL EN LA CALIDAD DE VIDA)
Clave del Programa presupuestario:	BS002
Dependencia o Entidad responsable del Pp:	DIF, SALUD, EDUCACION, TESORERIA

1.1 Descripción del Problema

Antecedentes y definición del problema

NIVEL DE BIENESTAR DE LA POBLACIÓN BAJO

Justificación del Pp

LA POBLACIÓN PRESENTA SITUACIÓN DE POBREZA, CARENCIA EN ALIMENTACIÓN, CALIDAD DE VIVIENDA, SERVICIOS DE SALUD Y REZAGO EDUCATIVO

Estado actual del problema

LA POBLACIÓN EN SITUACIÓN DE POBREZA CARECE DE ACCESO A ALIMENTACIÓN ADECUADA, CALIDAD Y ESPACIOS PARA VIVIENDA, ACCESO A SERVICIOS DE SALUD Y REZAGO EDUCATIVO

Evolución del problema

LOS OBJETIVOS PROGRAMADOS EN LOS EJERCICIOS ANTERIORES HAN SIDO CUMPLIDOS AL 100%; SE HAN BENEFICIADO A LOS CIUDADANOS CON DIVERSAS ACCIONES EN MATERIA DE BIENESTAR SOCIAL Y MEJORA REAL EN LA CALIDAD DE VIDA

Experiencias de atención

EL PROGRAMA SE ENCUENTRA ALINEADO A LOS FINES Y PROPOSITOS ESTATALES, PARA EL BIENESTAR SOCIAL Y CRECIMIENTO ECONOMICO, MEJORADO LA CALIDAD DE VIDA DE LOS HABITANTES DEL MUNICIPIO

1.2 Metodología para la identificación de la población objetivo y definición de fuentes de información.

Beneficiarios de la población de las acciones realizadas en el programa, de acuerdo a la información emitida por las áreas correspondientes

Definición y cuantificación de los conceptos poblacionales del Pp

Población Potencial	5390	Cuantificación:	POBLACION MUNICIPAL
		Criterios de Focalización	TERRITORIO MUNICIPAL
Población Objetivo	647	Cuantificación:	POBLACION MUNICIPAL
		Criterios de Focalización	TERRITORIO MUNICIPAL
Población Entidad beneficiarios		Cuantificación:	POBLACION BENEFICIADA
		Criterios de Focalización	ATENCION/ACCIONES

CONTRALOR MUNICIPAL
TLANEPANTLA, PUEBLA
ESTADOS UNIDOS MEXICANOS
2021-2024
CONTRALOR MUNICIPAL

TESORERA MUNICIPAL
TLANEPANTLA, PUEBLA
ESTADOS UNIDOS MEXICANOS
2021-2024
TESORERA MUNICIPAL

PRESIDENCIA MUNICIPAL
TLANEPANTLA, PUEBLA
ESTADOS UNIDOS MEXICANOS
2021-2024
PRESIDENTE MUNICIPAL

REGIDORA DE EDUCACIÓN PÚBLICA
TLANEPANTLA, PUEBLA
ESTADOS UNIDOS MEXICANOS
2021-2024
REGIDORA DE EDUCACIÓN PÚBLICA



DIRECTORA DIF MUNICIPAL
DIF
TLANEPANTLA
ESTADOS UNIDOS MEXICANOS
2021-2024
DIRECTORA DIF MUNICIPAL

PRESIDENCIA MUNICIPAL
TLANEPANTLA, PUEBLA
ESTADOS UNIDOS MEXICANOS
2021-2024
PRESIDENTE MUNICIPAL

2. Estructura Analítica del Programa presupuestario

Datos de identificación del Programa Presupuestario (Pp)

Nombre del Municipio:	TLANEPANTLA
Ejercicio fiscal:	2024
Nombre del Programa presupuestario:	GOBIERNO INCLUYENTE (BIENESTAR SOCIAL, MEJORA REAL EN LA CALIDAD DE VIDA)
Clave del Programa presupuestario:	BS002
Dependencia o Entidad responsable del Pp:	DIF, SALUD, EDUCACION, TESORERIA



Estrategia para la selección de alternativas

Explicar brevemente por qué las medidas que conforman la intervención del PP son las opciones de acción más efectivas para lograr el objetivo deseado, en relación con el nivel del objetivo, conforme al Manual de Programación. Respondiendo las siguientes preguntas:
¿Cuáles son los mecanismos empleados para la entrega de bienes y servicios a la población objetivo, con qué frecuencia?




2. Estructura Analítica del Programa presupuestario


Datos de identificación del Programa Presupuestario (Pp)

Nombre del Municipio:	TLANEPANTLA
Ejercicio fiscal:	2024
Nombre del Programa presupuestario:	GOBIERNO INCLUYENTE (BIENESTAR SOCIAL, MEJORA REAL EN LA CALIDAD DE VIDA)
Clave del Programa presupuestario:	BS002
Dependencia o Entidad responsable del Pp:	DIF, SALUD, EDUCACION, TESORERIA

Árbol del Problema



Árbol de Objetivos



Estrategia para la selección de alternativas

Explicar brevemente qué son los medios que constituirán la intervención del PP con las opciones de acción más efectivas para lograr el objetivo deseado, sobre la base de la relación con el árbol de objetivos, conforme al Manual de Programación. Respondiendo las siguientes preguntas:
¿Cuáles son los mecanismos empleados para la entrega de bienes y servicios a la población objetivo? ¿Herramientas efectivas?





Ficha Técnica del Programa presupuestario

3. Alineación del Programa presupuestario a los Instrumentos de Planeación Estratégica

Datos de identificación del Programa Presupuestario (Pp)

Nombre del Municipio:	TLANEPANTLA
Ejercicio fiscal:	2024
Nombre del Programa presupuestario:	GOBIERNO INCLUYENTE (BIENESTAR SOCIAL, MEJORA REAL EN LA CALIDAD DE VIDA)
Clave del Programa presupuestario:	BS002
Dependencia o Entidad responsable del Pp:	DIF, SALUD, EDUCACION, TESORERIA

Nivel de objetivo de la MIR		Objetivos de Desarrollo Sostenible (ODS) Agenda 2030		Objetivos con enfoque de perspectiva de género e igualdad
		Objetivos	Metas	
Fin	Contribuir al desarrollo social del municipio, mediante acciones de inclusión social con enfoque de género	1, 2, 3, 4, 5, 7, 8, 10, 16	Reducir la proporción sin importar sexo o edad, en pobreza. Poner fin a la malnutrición. Fortalecer la prevención y tratamiento de abuso de sustancias y garantizar el acceso a los servicios de atención de salud reproductiva. Garantizar la educación gratuita, equitativa y de calidad; mejora de instalaciones educativas. Promover políticas para el desarrollo económico. Promover la inclusión social y económica sin importar su sexo, edad, ideológica, etc. Acceso universal a servicios energéticos asequibles y modernos. Garantizar la adopción de decisiones inclusivas.	Mejorar la calidad de vida de los habitantes de Tlanepantla con mejores servicios municipales, de salud, educación vivienda con acceso a cultura y deporte; al auto empleo y emprendimiento, atendiendo a las personas de la tercera edad y con un enfoque de género y sustentabilidad.
Propósito	El Ayuntamiento de Tlanepantla realiza acciones de inclusión social con enfoque de género	1, 2, 3, 4, 5, 8, 10	Reducir la proporción sin importar sexo o edad, en pobreza. Poner fin a la malnutrición. Fortalecer la prevención y tratamiento de abuso de sustancias y garantizar el acceso a los servicios de atención de salud reproductiva. Garantizar la educación gratuita, equitativa y de calidad; mejora de instalaciones educativas. Promover políticas para el desarrollo económico. Promover la inclusión social y económica sin importar su sexo, edad, ideológica, etc. Acceso universal a servicios energéticos asequibles y modernos. Garantizar la adopción de decisiones inclusivas.	Mejorar la calidad de vida de los habitantes de Tlanepantla con mejores servicios municipales, de salud, educación vivienda con acceso a cultura y deporte; al auto empleo y emprendimiento, atendiendo a las personas de la tercera edad y con un enfoque de género y sustentabilidad.

Alineación al Plan Municipal de Desarrollo

Eje	EJE 2 BIENESTAR SOCIAL, MEJORA REAL EN LA CALIDAD DE VIDA
Objetivo	MEJORAR LA SEGURIDAD PÚBLICA Y GOBERNABILIDAD, ASÍ COMO LA CONFIANZA EN LAS INSTITUCIONES DE SEGURIDAD MUNICIPAL, FORTALECIENDO LAS CONDICIONES DE TRABAJO DE LOS CUERPOS POLICÍACOS Y LA INFRAESTRUCTURA MUNICIPAL DE SEGURIDAD
Estrategias	1. MEJORAMIENTO DE LOS SERVICIOS PÚBLICOS MUNICIPALES 2. DISMINUCIÓN DE LA BRECHA DE DESIGUALDAD 3. FORTALECIMIENTO DE LOS SERVICIOS DE SALUD 4. IMPULSO A LAS ESCUELAS PARA UNA EDUCACIÓN DE CALIDAD 5. IMPULSO AL DEPORTE Y CULTURA 6. VIVIENDA SUSTENTABLE
Líneas de Acción	1. INSTALACIÓN Y PUESTA EN MARCHA DEL JUZGADO MUNICIPAL 2. CREACIÓN DEL PROGRAMA ALIMENTARIO PARA PERSONAS VULNERABLES 3. TALLERES Y ACTIVIDADES RECREATIVAS PARA LAS PERSONAS DE LA TERCERA EDAD 4. TALLERES PARA EL TRABAJO 5. ADQUISICIÓN DEL EQUIPO PARA EL CENTRO DE SALUD 6. GESTIÓN CON EL GOBIERNO ESTATAL DE JORNADAS DE SALUD 7. REHABILITACIÓN DE ESCUELAS 8. JORNADAS DE SANITIZACIÓN 9. PROGRAMA DE TUTORÍAS PARA ESTUDIANTES 10. DIGNIFICACIÓN DE ESPACIOS MUNICIPALES DESTINADOS A CULTURA Y DEPORTE 11. PROMOVER ACTIVIDADES DEPORTIVAS Y CULTURALES

Alineación al Plan Estatal de Desarrollo

Eje	EJE 4. DISMINUCIÓN DE LAS DESIGUALDADES
Temática	BIENESTAR SOCIAL, MEJORA REAL EN LA CALIDAD DE VIDA
Objetivo	REDUCIR LA POBREZA Y LA BRECHA DE DESIGUALDAD SOCIAL, ENTRE LAS PERSONAS Y LAS REGIONES CON UN ENFOQUE SOSTENIBLE
Estrategias	1. GENERAR CONDICIONES PARA MEJORAR EL BIENESTAR INTEGRAL DE LAS PERSONAS 2. GENERAR LA DISMINUCIÓN DE BRECHAS DE DESIGUALDAD EN LAS REGIONES DEL ESTADO
Líneas de Acción	1. FORMACIÓN INTEGRAL, EDUCACIÓN, SALUD, ACCESIBILIDAD PARA PERSONAS, BIENESTAR INDIVIDUAL Y SOCIAL 2. DISMINUCIÓN DE CARENCIAS SOCIALES, CORRESPONSABILIDAD DE LOS DIFERENTES SECTORES
Indicadores	

JOSÉ EMILIO RUIZ

CONTRALOR MUNICIPAL

MARIA FRANCISCA ROCHA RODRIGUEZ

TESORERA MUNICIPAL

LINO ROMERO POSADAS

PRESIDENCIA MUNICIPAL

JUDITH PÉREZ CELIS

REGIDORA DE EDUCACIÓN PÚBLICA

CARMEN ORTIZ DAZA

DIRECTORA DIF MUNICIPAL

Ficha Técnica del Programa presupuestario

4. Matriz de Indicadores para Resultados (MIR)

Datos de identificación del Programa Presupuestario (Pp)

Nombre del Municipio:	TLANEPANTLA
Ejercicio fiscal:	2024
Nombre del Programa presupuestario:	GOBIERNO INCLUYENTE (BIENESTAR SOCIAL, MEJORA REAL EN LA CALIDAD DE VIDA)
Clave del Programa presupuestario:	BS002
Dependencia o Entidad responsable del Pp:	DIF, SALUD, EDUCACION, TESORERIA

Nivel	Resumen Narrativo (Objetivos)	Indicadores (Nombre del indicador y método de cálculo)	Medios de Verificación	Supuestos
FIN	Contribuir al desarrollo social del Municipio, mediante acciones de inclusión social con enfoque de género.	Porcentaje de acciones de inclusión social realizadas con enfoque de género	Acciones de inclusión social con enfoque de género realizadas en 2023	Reducción de presupuesto asignado.
PROPÓSITO	El Ayuntamiento de Tlanepantla realiza acciones de inclusión social con igualdad de oportunidades y equidad de género entre mujeres y hombres	Porcentaje de población beneficiada con acciones de inclusión social con enfoque de género	Informe de Gobierno	Reducción de presupuesto asignado.
COMPONENTES	1 Acciones de beneficio a la salud de la población realizadas	Porcentaje de acciones de salud realizadas	Informe de Gobierno, reportes de las áreas	Reducción de presupuesto asignado.
	2 Atención a población vulnerable del Municipio realizada	Porcentaje de acciones de atención a población vulnerable realizada	Informe de Gobierno, reportes de las áreas	Reducción de presupuesto asignado.
	3 Perspectiva de género en acciones de inclusión social operando	Porcentaje de acciones de perspectiva de género con inclusión social operando	Informe de Gobierno, reportes de las áreas	Reducción de presupuesto asignado.
	4 Acceso educativo implementado así como fomento deportivo y cultural	Porcentaje de acciones para el acceso educativo, fomento deportivo y cultural	Informe de Gobierno, reportes de las áreas	Reducción de presupuesto asignado.
ACTIVIDADES (COMPONENTE 1)	1.1 Ejecutar 1 programa de acciones enfocadas a la salud de la población del Municipio de Tlanepantla	Seguimientos	Acciones implementadas.	Reducción de presupuesto asignado.
	1.2 Ejecutar 1 programa de cloración de agua	Seguimientos	Registros contables	Incremento de enfermedades gastrointestinales
	1.3 Ejecutar 1 programa de acciones de mantenimiento a la infraestructura de salud	Seguimientos	Registros contables	Reducción de presupuesto asignado.
ACTIVIDADES (COMPONENTE 2)	2.1 Llevar a cabo el seguimiento a los recursos transferidos al Dif Municipal	Seguimientos	Registros contables	Reducción de presupuesto asignado.
ACTIVIDADES (COMPONENTE 3)	3.1 Ejecutar 14 programas a favor de grupos vulnerables e inclusión social	Seguimientos	Informe de Gobierno, reporte de las áreas	Reducción de presupuesto asignado.
ACTIVIDADES (COMPONENTE 4)	4.1 Ejecutar 1 programa de apoyos a las instituciones educativas del municipio	Pagos (provisión de sueldos y salarios de elementos seg. publica)	Informe de Gobierno, reporte de las áreas	Reducción de presupuesto asignado.
	4.2 Llevar a cabo 1 programa de acciones de fomento a la cultura y deporte	Seguimientos	Informe de Gobierno, registros contables	Reducción de presupuesto asignado.

	Aprobado:	Modificado:	Devengado:	Ejercido
Costo Total del Programa	\$ 1,305,158	\$ -	\$ 578,047	\$ 578,047

Fuente de Financiamiento									
1.6 Recursos Estatales;	PARTICIPACIONES	Especificar:	1.4 Ingresos Propios;	Otro	Especificar:			Especificar:	
					Recursos Fiscales				
\$ 1,007,513			\$ 297,645						

Clasificación Administrativa	Clasificación Funcional y Programática			
	Finalidad	Función	Subfunción	Programa presupuestario (letra mayúscula)
3.1.1.1.0 Gobierno Municipal	2	2.6	2.6.8	F



Ficha Técnica del Programa presupuestario

FIN

Ficha Técnica de Seguimiento de Indicadores (FTSI)

Nombre del Municipio:	TLANEPANTLA
Resumen Narrativo de la MIR:	Contribuir al desarrollo social del Municipio, mediante acciones de inclusión social con enfoque de género.
Datos de Identificación del Programa Institucional	
Programa Presupuestario:	GOBIERNO INCLUYENTE (BIENESTAR SOCIAL, MEJORA REAL EN LA CALIDAD DE VIDA)
Dependencia o Entidad responsable del Fp:	DIF, SALUD, EDUCACION, TESORERIA

Datos de Identificación del Indicador				
Nombre del indicador:	Porcentaje de acciones de inclusión social realizadas con enfoque de género		Tipo de indicador:	Estratégicos
Descripción ¿qué mide el indicador?	Número de acciones de inclusión social con enfoque de género realizadas		Dimensión del indicador:	Eficacia
Unidad de medida:	ACCIONES		Unidad Responsable del indicador de FIN:	DIF, SALUD, EDUCACION
Método de cálculo o Fórmula del Indicador:	(V1/V2) *100	Algoritmo	Numerador (Variable 1)	Número de acciones de inclusión social con enfoque de género realizadas
			Denominador (Variable 2)	Total de acciones de bienestar social 2023
Medios de verificación de las variables				
Numerador (Variable 1)	REGISTROS CONTABLES, INFORME DE GOBIERNO, REPORTES DE LAS AREAS			
Denominador (Variable 2)	CUMPLIMIENTO FINAL DEL PROGRAMA PRESUPUESTARIO			

Características del indicador	Claridad	Relevancia	Economía	Monitoreable	Adecuado	Aporte marginal
	X	X	X	X	X	-
Justificación del cumplimiento de las características CREMAA	simples, comprensivos, públicos y comparables de un año a otro.	Confiable	Costo razonable			

Determinación de Metas						
Línea base	Valor	Año	Periodicidad	Anual		
	100%	2023	Sentido del indicador:	Ascendente	Comportamiento del indicador:	Ascendente
Metas Anuales						
Ejercicio fiscal:	2022	2023	2024	Acumulada (metas de la Administración)	Observaciones y/o comentarios	
Programada	21	21	21	63	Total de acciones realizadas durante los ejercicios	
Realizada	21	21		42		

Programación de Metas subanuales													
Metas	1er Trimestre			2do Trimestre			3ro Trimestre			4to Trimestre			Meta Anual (acumulada)
	Ene	Feb	Mar	Abr	May	Jun	Jul	Ago	Sep	Oct	Nov	Dic	
Programada (A)	0	0	0	0	0	0	0	0	0	0	0	21	21
Realizada (B)	0	0	0	0	6	0							6
Avance %= [(A)/ (B)]*100	#DIV/0!	#DIV/0!	#DIV/0!	#DIV/0!	#DIV/0!	#DIV/0!	#DIV/0!	#DIV/0!	#DIV/0!	#DIV/0!	#DIV/0!	0	29%
Parámetros de semaforización	Avance 90-110%	Aceptable	Avance 80 - 90% y 110%-120%	En riesgo	Avance <80% y >120%	Crítico					Cumplimiento del indicador	29%	

Explicaciones y causas de las variaciones al cumplimiento de la programación: Seguimiento a los recursos transferidos al DIF Municipal. Se da de reporte el inicio en el mes de enero de 5 talleres dirigidos al público en general destinados a autoemplearse y diversión; con respecto a los programas dirigidos a gente vulnerable, el DIF Municipal reporta que en el mes de julio se reciben los desglosos correspondientes al ejercicio 2024 para entrega a beneficiarios.

JOSÉ EMILIO RUIZ DÍAZ
CONTRALOR MUNICIPAL
2021 - 2024

MARIA FRANCISCA ROCHA RODRIGUEZ
TESORERA MUNICIPAL
2021 - 2024

LINO ROMERO POSADAS
PRESIDENTE MUNICIPAL
2021 - 2024

JULIO FERRAZ
REGIDOR DE EDUCACIÓN PÚBLICA Y CULTURA
2021 - 2024

CARMEN ORTIZ DÍAZ
DIRECTORA DIF MUNICIPAL
2021 - 2024

PROPÓSITO

Ficha Técnica de Seguimiento de Indicadores (FTSI)

Nombre del Municipio:	TLANEPANTLA
Resumen Narrativo de la MIR:	El Ayuntamiento de Tlanepantla realiza acciones de inclusión social con igualdad de oportunidades y equidad de género entre mujeres y hombres
Datos de Identificación del Programa Institucional	
Programa Presupuestario:	GOBIERNO INCLUYENTE (BIENESTAR SOCIAL, MEJORA REAL EN LA CALIDAD DE VIDA)
Dependencia o Entidad responsable del Pp:	DIF, SALUD, EDUCACION, TESORERIA

Datos de Identificación del Indicador					
Nombre del indicador:	Porcentaje de población beneficiada con acciones de inclusión social con enfoque de género			Tipo de indicador:	Estratégicos
Descripción ¿qué mide el indicador?	Número de personas beneficiadas con acciones de inclusión social			Dimensión del indicador:	Eficacia
Unidad de medida:	personas			Unidad Responsable del indicador de PROPÓSITO:	DIF, SALUD, EDUCACION
Método de cálculo o Fórmula del Indicador:	(V1/V2) * 100	Algoritmo	Numerador (Variable 1)	Número de personas beneficiadas con acciones de inclusión social	
			Denominador (Variable 2)	Total de habitantes del Municipio	
Medios de verificación de las variables					
Numerador (Variable 1)	INFORME DE GOBIERNO, REPORTES DEL AREA				
Denominador (Variable 2)	personas				

Características del indicador	Claridad	Relevancia	Economía	Monitoreable	Adecuado	Aporte marginal
	X	X	X	X	X	
Justificación del cumplimiento de las características CREMAA	simples, comprensivos, públicos y comparables de un año a otro.		Confiable	Costo razonable		

Determinación de Metas						
Línea base	Valor	Año	Periodicidad:	Anual		
	12%	2023	Sentido del indicador:	Ascendente	Comportamiento del indicador:	Ascendente
Metas Anuales						
Ejercicio fiscal:	2022	2023	2024	Acumulada (metas de la Administración)	Observaciones y/o comentarios	
Programada	10	12	20	42	PORCENTAJE DE POBLACION DIRECTAMENTE BENEFICIADA	
Realizada	84	34		118		

Programación de Metas subanuales													
Metas	1er Trimestre			2do Trimestre			3ro Trimestre			4to Trimestre			Meta Anual (acumulada)
	Ene	Feb	Mar	Abr	May	Jun	Jul	Ago	Sep	Oct	Nov	Dic	
Programada (A)	0	0	0	0	0	0	0	0	0	0	0	1078	1078
Realizada (B)	0	0	0	0	0	0							0
Avance % = ((A)/(B))*100	#1/DIV/01	#1/DIV/01	#1/DIV/01	#1/DIV/01	#1/DIV/01	#1/DIV/01	#1/DIV/01	#1/DIV/01	#1/DIV/01	#1/DIV/01	#1/DIV/01	0	0
Parámetros de semaforización	Avance 90-100%	Aceptable	Avance 80-90% y 100%-120%	En riesgo	Avance <90% y >120%	Crítico	Cumplimiento del indicador						0

Explicaciones y causas de las variaciones al incumplimiento de la programación	Evaluación anual
--	------------------

JOSÉ EMILIO RUIZ DÍAZ
CONTRALOR MUNICIPAL
2021 - 2024

MARIA FRANCISCA ROCHA RODRIGUEZ
TESORERA MUNICIPAL
2021 - 2024

LINO ROMERO POSADAS
PRESIDENTE MUNICIPAL
2021 - 2024

JUDITH REYES GARCIA
REGIDORA DE EDUCACIÓN PÚBLICA Y CULTURA
2021 - 2024

CARMEN ORTÍZ DAZA
DIRECTORA DIF MUNICIPAL
2021 - 2024

2021 2024

COMPONENTE 1

Ficha Técnica de Seguimiento de Indicadores (FTSI)

Nombre del Municipio:	TLANEPANTLA
Resumen Narrativo de la MIR:	Acciones de beneficio a la salud de la población realizadas
Datos de identificación del Programa Institucional	
Programa Presupuestario:	GOBIERNO INCLUYENTE (BIENESTAR SOCIAL, MEJORA REAL EN LA CALIDAD DE VIDA)
Unidad responsable:	DIF, SALUD, EDUCACIÓN, TESORERÍA

Datos de identificación del Indicador	
Nombre del indicador:	Porcentaje de acciones de salud realizadas
Descripción ¿qué mide el indicador?	Número de acciones en materia de salud realizadas
Unidad de medida:	ACCIONES
Método de cálculo o fórmula del Indicador:	$(V1/V2) * 100$
	Algoritmo
	Numerador (Variable 1)
	Denominador (Variable 2)
	Número de acciones en materia de salud realizadas
	Total de programas de salud y atención a grupos vulnerables en 2023
Medio de verificación de las variables	
Numerador (Variable 1)	INFORME DE GOBIERNO, INFORMES DEL ÁREA, REGISTROS CONTABLES
Numerador (Variable 2)	PROGRAMA PRESUPUESTARIO 2023

Características del indicador	Claridad	Relevancia	Economía	Monitoreable	Adecuado	Aporte marginal
	x	x	x	x	x	
Justificación del cumplimiento de las características CREMAA	simples, comprensivos, públicos y comparables de un año a otro.		Confiable	Costo razonable		

Determinación de Metas	
Línea base	Valor
	100%
	Año
	2023
	Periodicidad:
	Sentido del indicador:
	Ascendente
	Comportamiento del indicador:
	Ascendente

Metas Anuales	
Ejercicio fiscal:	2022
	2023
	2024
	Acumulada
	Observaciones y/o comentarios
Programada	3
Realizada	3
	6
	ACCIONES REALIZADAS

Programación de Metas subanuales	
Metas	1er Trimestre
	2do Trimestre
	3ro Trimestre
	4to Trimestre
	Meta acumulada
Programada	0
Realizada	0
Avance %	#DIV/0!
	Avance 90-110%
	Aceptable
	Avance 80-90% y 110%-120%
	En riesgo
	Avance <80% y >120%
	Crítico
Parámetros de semaforización	Cumplimiento del indicador
	0

Actividades	
Resumen Narrativo	Nombre del indicador
	1er Trimestre
	2do Trimestre
	3ro Trimestre
	4to Trimestre
	Meta acumulada
Ejecutar 1 programa de acciones enfocadas a la salud de la población del Municipio de Tlanepantla	Progr.
	Real.
Ejecutar 1 programa de cloración de agua	Progr.
	Real.
Ejecutar 1 programa de acciones de mantenimiento a la infraestructura de salud	Progr.
	Real.

Explicaciones y causas de las variaciones al incremento de la programación	Evaluación Anual
--	------------------

JOSÉ EMILIO REYES DE

CONTRALOR MUNICIPAL

MARIA FRANCISCA ROCHA RODRIGUEZ

TESORERA MUNICIPAL

LINO ROMERO POSADAS

PRESIDENTE MUNICIPAL

CARMEN ORTIZ DAZA

TLANEPANTLA
2021 - 2024

COMPONENTE 3

Ficha Técnica de Seguimiento de Indicadores (FTSI)

Nombre del Municipio:	TLANEPANTLA
Resumen Narrativo de la MIR:	Perspectiva de género en acciones de inclusión social operando
Datos de identificación del Programa Institucional	
Programa Presupuestario:	GOBIERNO INCLUYENTE (BIENESTAR SOCIAL, MEJORA REAL EN LA CALIDAD DE VIDA)
Unidad responsable:	DIF, SALUD, EDUCACIÓN, TESORERÍA

Datos de identificación del Indicador	
Nombre del indicador:	Porcentaje de acciones de perspectiva de género con inclusión social operando
Descripción ¿qué mide el indicador?	Número de acciones de perspectiva de género con inclusión social
Unidad de medida:	Acción
Método de cálculo o Fórmula del Indicador:	$(V1/V2) * 100$
	Algoritmo
	Numerador (Variable 1)
	Denominador (Variable 2)
	Número de acciones de perspectiva de género con inclusión social en 2024
	Total de acciones de bienestar incluyente y servicios públicos en 2023
Medio de verificación de las variables	
Numerador (Variable 1)	INFORME DE GOBIERNO, REPORTES DEL ÁREA, REGISTROS CONTABLES
Numerador (Variable 2)	ACCIONES

Características del indicador	Claridad	Relevancia	Economía	Monitoreable	Adecuado	Aporte marginal
	x	x	x	x	x	
Justificación del cumplimiento de las características CREMAA	simples, comprensivos, públicos y comparables de un año a otro.	Confiable	Costo razonable			

Determinación de Metas	
Línea base	Valor
	85%
	Año
	2023
	Periodicidad:
	Sentido del Indicador:
	Ascendente
	Comportamiento del indicador:
	Ascendente
Metas Anuales	
Ejercicio fiscal:	2022
	2023
	2024
	Acumulada
	Observaciones y/o comentarios
Programada	14
Realizada	14
	14
	12
	40
	28
	SUMA DE AYUDAS SOCIALES

Programación de Metas subanuales													
Metas	1er Trimestre			2do Trimestre			3ro Trimestre			4to Trimestre			Meta acumulada
	Ene	Feb	Mar	Abr	May	Jun	Jul	Ago	Sep	Oct	Nov	Dic	
Programada	0	0	0	0	0	5	0	0	0	0	0	7	12
Realizada	0	0	0	0	0	5							5
Avance %	# DIV DI	# DIV DI	# DIV DI	# DIV DI	# DIV DI	100%	# DIV DI	# DIV DI	# DIV DI	# DIV DI	# DIV DI	0	42%
Parámetros de semaforización	Avance 90-110%	Aceptable	Avance 80 - 90% y 110%-120%	En riesgo	Avance <80% y >120%	Crítico							Cumplimiento del indicador
													42%

Actividades													
Resumen Narrativo	Nombre del indicador	1er Trimestre			2do Trimestre			3ro Trimestre			4to Trimestre		
		Ene	Feb	Mar	Abr	May	Jun	Jul	Ago	Sep	Oct	Nov	Dic
Ejecutar 14 programas a favor de grupos vulnerables e inclusión social	Porcentaje de acciones de perspectiva de género con inclusión social operando	Progr.			0	0	0	5	0	0	0	0	7
		Real.			0	0	0						
													12

Explicaciones y causas de las variaciones al cumplimiento: En el mes de enero se realizaron 5 talleres de inclusión social en general, dirigidos a autoemplearse y diversión; con respecto a los programas dirigidos a gente vulnerable, el DIF reportó que en el mes de julio se recibirán las respuestas correspondientes al ejercicio 2024 para entrega a beneficiarios.

JOSÉ EMILIO RUIZ DAZA

CONTRALOR MUNICIPAL

MARIA FRANCISCA ROCHA RODRIGUEZ

TESORERA MUNICIPAL

LINO ROMERO POSADAS

JUDITH PEREZ CELIS

REGIDORA EDUCACIÓN Y CULTURA

CARMEN ORTIZ DAZA

DIRECTORA DIF MUNICIPAL

COMPONENTE 4

Ficha Técnica de Seguimiento de Indicadores (FTSI)

Nombre del Municipio:	TLANEPANTLA
Resumen Narrativo de la MIR:	Acceso educativo implementado así como fomento deportivo y cultural
Programa Presupuestario:	Datos de identificación del Programa Institucional
Unidad responsable:	GOBIERNO INCLUYENTE (BIENESTAR SOCIAL, MEJORA REAL EN LA CALIDAD DE VIDA) DIF, SALUD, EDUCACIÓN, TESORERÍA

Nombre del indicador:	Porcentaje de acciones para el acceso educativo, deporte y cultura	Tipo de indicador:	Estratégicos
Descripción ¿qué mide el indicador?:	Número de acciones en favor del acceso educativo, deporte y cultura	Dimensión del indicador:	Eficacia
Unidad de medida:	acciones	Unidad Responsable del indicador del Componente 4:	DIF, EDUCACION, TESORERIA
Método de cálculo o Fórmula del Indicador:	$(V1/V2) \cdot 100$	Algoritmo	Número de acciones en favor del acceso educativo en 2024 Total de acciones de educación, cultura y deporte en 2023
Numerador (Variable 1):	Medio de verificación de las variables		
Numerador (Variable 2):	INFORME DE GOBIERNO, REPORTES DEL AREA, REGISTROS CONTABLES		
	ACCIONES		

Características del indicador	Claridad	Relevancia	Economía	Monitoreable	Adecuado	Aporte marginal
	x	x	x	x	x	
Justificación del cumplimiento de las características CREMAA	simples, comprensivos, públicos y comparables de un año a otro.	Confiable	Costo razonable			

Determinación de Metas						
Línea base	Valor	Año	Periodicidad:	Anual		
	100%	2023	Sentido del indicador:	Ascendente	Comportamiento del indicador:	Ascendente
Metas Anuales						
Ejercicio fiscal:	2022	2023	2024	Acumulada	Observaciones y/o comentarios	
Programada	2	2	2	6		
Realizada	2	2		4		

Programación de Metas subanuales													
Metas	1er Trimestre			2do Trimestre			3ro Trimestre			4to Trimestre			Meta acumulada
	Ene	Feb	Mar	Abr	May	Jun	Jul	Ago	Sep	Oct	Nov	Dic	
Programada	0	0	0	0	0	0	0	0	0	0	0	2	2
Realizada	0	0	0	0	0	0							0
Avance %	#DIV/DI	#DIV/DI	#DIV/DI	#DIV/DI	#DIV/DI	#DIV/DI	#DIV/DI	#DIV/DI	#DIV/DI	#DIV/DI	#DIV/DI	0	0
Parámetros de semaforización	Avance 90-110%	Acceptable	Avance 80-90% y 110%-120%	En riesgo	Avance <80% y >120%	Critico	Cumplimiento del indicador						0

Actividades														
Resumen Narrativo	Nombre del Indicador	1er Trimestre			2do Trimestre			3ro Trimestre			4to Trimestre			Meta acumulada
		Ene	Feb	Mar	Abr	May	Jun	Jul	Ago	Sep	Oct	Nov	Dic	
Ejecutar 1 programa de apoyos a las instituciones educativas del municipio	Porcentaje de acciones para el acceso educativo, deporte y cultura	Progr.	0	0	0	0	0	0	0	0	0	0	1	1
	Real.	0	0	0	0	0	0							0
Llevar a cabo 1 programa de acciones de fomento a la cultura y deporte	Porcentaje de acciones para el acceso educativo, deporte y cultura	Progr.	0	0	0	0	0	0	0	0	0	0	1	1
	Real.	0	0	0	0	0	0	0						0

Explicaciones y causas de las variaciones al cumplimiento de las metas	Evaluación anual
--	------------------

JOSÉ EMILIO RUÍZ

CONTRALOR MUNICIPAL

JUDITH PEREZ CELIS

REGIDORA EDUCACIÓN Y CULTURA

MARÍA FRANCISCA BOCA RODRÍGUEZ

TESORERA MUNICIPAL

CARMEN ORTIZ DAZA

DIRECTORA DIF MUNICIPAL

LINO ROMERO POSADAS

SECRETARÍA MUNICIPAL

Ficha Técnica del Programa presupuestario

1. Diagnóstico del Programa presupuestario

Datos de identificación del Programa Presupuestario (Pp)

Nombre del Municipio:	TLANEPANTLA
Ejercicio fiscal:	2024
Nombre del Programa presupuestario:	DIGNIFICACION DE LA INFRAESTRUCTURA URBANA MUNICIPAL (DESARROLLO URBANO CON ORDEN Y JUSTICIA)
Clave del Programa presupuestario:	DU003
Dependencia o Entidad responsable del Pp:	OBRAS PUBLICAS, TESORERIA MUNICIPAL

1.1 Descripción del Problema

Antecedentes y definición del problema

FALTA DE OBRAS DE INFRAESTRUCTURA URBANA DEL MUNICIPIO, DE MANERA EQUITATIVA Y SIN DISTINGOS

Justificación del Pp

LA POBLACION NO CUENTA CON AGUA POTABLE, ALCANTARILLADO, DRENAJE O SERVICIOS BASICOS EN SU VIVIENDA

Estado actual del problema

SE REALIZAN OBRAS DE INFRAESTRUCTURA URBANA Y DE USO COMUNITARIO EN EL MUNICIPIO, DE MANERA EQUITATIVA Y SIN DISTINGOS

Evolución del problema

LOS OBJETIVOS PROGRAMADOS HAN BENEFICIADO A LOS CIUDADANOS CON DIVERSAS ACCIONES EN MATERIA DE OBRA PUBLICA

Experiencias de atención

EL PROGRAMA SE ENCUENTRA ALINEADO A LOS FINES Y PROPOSITOS ESTATALES DE DISMINUCION DE LAS DESIGUALDADES, REALIZANDO OBRAS DE VIVIENDA, URBANIZACION, ALCANTARILLADO, AGUA POTABLE, DRENAJE Y USOS COMUNITARIOS.

1.2 Metodología para la identificación de la población objetivo y definición de fuentes de información.

Beneficiarios de la población de las acciones realizadas en el programa, de acuerdo a la información emitida por las áreas correspondientes

Definición y cuantificación de los conceptos poblacionales del Pp

Población Potencial	5390	Cuantificación:	POBLACION MUNICIPAL
		Criterios de Focalización	TERRITORIO MUNICIPAL
Población Objetivo	1078.00	Cuantificación:	POBLACION MUNICIPAL
		Criterios de Focalización	TERRITORIO MUNICIPAL
Población atendida (beneficiarios)		Cuantificación:	POBLACION BENEFICIADA
		Criterios de Focalización	ATENCION/ACCIONES

JOSÉ EMILIO RUIZ DAZA

CONTRALOR MUNICIPAL

MARIA FRANCISCA ROCHA RODRIGUEZ

TESORERA MUNICIPAL

LINO ROMERO POSADAS

SANTO AMPUERO DORANTES

REGIDOR DE OBRA PÚBLICA

GREGORIO DELFINO LEON MUÑOZ

DIRECTOR DE OBRA PÚBLICA


TLANEPANTLA, PUEBLA
ESTADOS UNIDOS MEXICANOS
DIRECCIÓN DE OBRAS PÚBLICAS
2021 - 2024

2. Estructura Analítica del Programa presupuestario

Datos de identificación del Programa Presupuestario (Pp)

Nombre del Municipio:	TLANEPANTLA
Ejercicio fiscal:	2024
Nombre del Programa presupuestario:	DIGNIFICACION DE LA INFRAESTRUCTURA URBANA MUNICIPAL (DESARROLLO URBANO CON ORDEN Y JUSTICIA)
Clave del Programa presupuestario:	DU003
Dependencia o Entidad responsable del Pp:	OBRAS PUBLICAS, TESORERIA MUNICIPAL

Árbol del Problema



Árbol de Objetivos



Estrategia para la selección de alternativas.

Explicar brevemente por qué las medidas que constituirán la intervención del PP son las opciones de acción más efectivas para lograr el objetivo deseado; debe guardar relación con el árbol del objetivo, conforme al Manual de Programación. Respondiendo las siguientes preguntas: ¿Cuáles son los mecanismos empleados para la entrega de bienes y servicios a la población objetivo? ¿Cómo se garantiza el cumplimiento del objetivo?





Ficha Técnica del Programa presupuestario

3. Alineación del Programa presupuestario a los Instrumentos de Planeación Estratégica

Datos de identificación del Programa Presupuestario (Pg):

Nombre del Municipio:

Ejercicio fiscal:

Nombre del Programa presupuestario:

Clave del Programa presupuestario:

Dependencia o Entidad responsable del Pp:

TLANEPANTLA

2024

DIGNIFICACION DE LA INFRAESTRUCTURA URBANA MUNICIPAL (DESARROLLO URBANO CON ORDEN Y JUSTICIA)

DU003

OBRAS PUBLICAS, TESORERIA MUNICIPAL

Nivel de objetivo de la MIR		Objetivos de Desarrollo Sostenible (ODS) Agenda 2030		Objetivos con enfoque de perspectiva de género e igualdad
		Objetivos	Metas	
Fin	Contribuir al bienestar social del Municipio de Tlanepantla, mediante acciones de inversión pública con enfoque de género	6, 10, 11, 16	Acceso universal y equitativo al agua potable a precio asequible Inclusión social, económica y política sin discriminación Acceso de las personas a viviendas y servicios básicos adecuados, seguros y asequibles de todos. Adopción a todos los niveles de decisiones inclusivas, participativas y representativas que respondan a las necesidades	Mejorar la calidad de vida de los habitantes, mejorando la planeación y ejecución de obras de infraestructura con equidad y sin discriminación
Propósito	El Ayuntamiento de Tlanepantla realiza acciones de infraestructura básica con igualdad de oportunidades entre mujeres y hombres	6, 10, 11, 16	Acceso universal y equitativo al agua potable a precio asequible Inclusión social, económica y política sin discriminación Acceso de las personas a viviendas y servicios básicos adecuados, seguros y asequibles de todos. Adopción a todos los niveles de decisiones inclusivas, participativas y representativas que respondan a las necesidades	Mejorar la calidad de vida de los habitantes, mejorando la planeación y ejecución de obras de infraestructura con equidad y sin discriminación

Alineación al Plan Municipal de Desarrollo

Eje	EJE 3 DESARROLLO URBANO CON ORDEN Y JUSTICIA
Objetivo	MEJORAR LA CALIDAD DE VIDA DE LOS HABITANTES DEL MUNICIPIO A TRAVÉS DEL MEJORAMIENTO EN LA PLANEACIÓN ORDENADA Y DIGNIFICACIÓN DE LA INFRAESTRUCTURA URBANA
Estrategias	1. DIGNIFICACIÓN DE LA INFRAESTRUCTURA URBANA DEL MUNICIPIO
Líneas de Acción	1. CONSTRUCCIÓN EQUITATIVA DE NUEVAS PAVIMENTACIONES 2. MANTENIMIENTO PREVENTIVO Y CORRECTIVO DE DRENAJES 3. REHABILITACIÓN DE POZO DE AGUA 4. REHABILITACIÓN DE AVENIDA PRINCIPAL 5. REHABILITACIÓN DE CANCHAS DEPORTIVAS 6. REHABILITACIÓN DEL PALACIO MUNICIPAL

Alineación al Plan Estatal de Desarrollo

Eje	EJE 4. DISMINUCIÓN DE LAS DESIGUALDADES
Temática	BIENESTAR INDIVIDUAL Y SOCIAL, FORMACIÓN INTEGRAL, ACCESIBILIDAD PARA LAS PERSONAS
Objetivo	REDUCIR LA POBREZA Y LA BRECHA DE DESIGUALDAD SOCIAL, ENTRE LAS PERSONAS Y LAS REGIONES, CON UN ENFOQUE SOSTENIBLE
Estrategias	GENERAR LAS CONDICIONES QUE PERMITAN MEJORAR EL BIENESTAR INTEGRAL DE LAS PERSONAS
Líneas de Acción	FORMACIÓN INTEGRAL, EDUCACIÓN, SALUD Y ACCESIBILIDAD PARA LAS PERSONAS, BIENES SOCIAL E INDIVIDUAL
Indicadores	

JOSÉ EMILIO RUIZ DAZA

MARIA FRANCISCA ROCHA ROMERO

LINO ROMERO POSADAS

CONTRALOR MUNICIPAL

TESORERA MUNICIPAL

PRESIDENCIA MUNICIPAL

ANDRÉS AMADOR DORANTES

GREGORIO DELFINO LEON MUÑOZ

DIRECTOR DE OBRA PÚBLICA

DIRECTOR DE OBRA PÚBLICA



Ficha Técnica del Programa presupuestario

4. Matriz de Indicadores para Resultados (MIR)

Datos de identificación del Programa Presupuestario (Pp)

Nombre del Municipio:	TLANEPANTLA
Ejercicio fiscal:	2024
Nombre del Programa presupuestario:	DIGNIFICACION DE LA INFRAESTRUCTURA URBANA MUNICIPAL (DESARROLLO URBANO CON ORDEN Y JUSTICIA)
Clave del Programa presupuestario:	DU003
Dependencia o Entidad responsable del Pp:	OBRAS PUBLICAS, TESORERIA MUNICIPAL

Nivel	Resumen Narrativo (Objetivos)	Indicadores (Nombre del indicador y método de cálculo)	Medios de Verificación	Supuestos
FIN	Contribuir al bienestar social del Municipio de Tlanepantla, mediante acciones de inversión pública con enfoque de género	Porcentaje de acciones de infraestructura social básica realizadas con enfoque de género	Acciones de infraestructura social básica realizadas en 2024	Reducción de presupuesto asignado.
PROPÓSITO	El Ayuntamiento de Tlanepantla realiza acciones de infraestructura básica con igualdad de oportunidades entre mujeres y hombres	Porcentaje de población beneficiada con acciones de infraestructura básica con enfoque de género	Número de personas beneficiadas con acciones de infraestructura básica en 2024	Reducción de presupuesto asignado.
COMPONENTES	1 Acciones de combate al rezago social con priorización de recursos FISM, con enfoque de género, implementadas	Porcentaje de acciones de combate al rezago social con priorización de recursos FISM, con enfoque de género	Informe de gobierno, reporte del área, registros contables	Reducción de presupuesto asignado.
	2 Acciones de combate al rezago social con priorización de recursos FORTAMUN, con enfoque de género, implementadas	Porcentaje de acciones de combate al rezago social con priorización de recursos FORTAMUN, con enfoque de género	Informe de gobierno, reporte del área, registros contables	Reducción de presupuesto asignado.
	3 Acciones de combate al rezago social con priorización de recursos de otras fuentes de financiamiento (recursos fiscales, participaciones, otros fondos, convenios y/o incentivos), con enfoque de género, implementadas.	Porcentaje de acciones de combate al rezago social con priorización de recursos de otras fuentes de financiamiento con enfoque de género	Informe de gobierno, reporte del área, registros contables	Reducción de presupuesto asignado.
ACTIVIDADES (COMPONENTE 1)	1.1 Ejecutar 1 programa de obras en materia de agua potable y alcantarillado	Programa	Registros contables, reporte del área	Asignación presupuesto.
	1.2 Ejecutar programas de obras en materia de uso comunitario y otros	Programa	Registros contables, reporte del área	Reducción de presupuesto asignado.
	1.3 Ejecutar 1 programa de obras en materia educativa	Programa	Registros contables, reporte del área	Reducción de presupuesto asignado.
	1.4 Ejecutar 1 programa de obras en materia de alumbrado público y pavimentación	Programa	Registros contables, reporte del área	Reducción de presupuesto asignado.
	1.5 Ejecutar 1 programa de estudios y/o proyectos	Programa	Registros contables, reporte del área	Reducción de presupuesto asignado.
ACTIVIDADES (COMPONENTE 2)	2.1 Ejecutar 1 programa de obras de pavimentación	Programa	Registros contables, reporte del área	Reducción de presupuesto asignado.
	2.2 Ejecutar programas de obras y/o acciones en materia de seguridad pública	Programa	Registros contables, reporte del área	Reducción de presupuesto asignado.
	2.3 Llevar a cabo el seguimiento del pago de obligaciones financieras (energía eléctrica y/o derechos del agua)	Seguimientos	Registros contables, reporte del área	Reducción de presupuesto asignado.
ACTIVIDADES (COMPONENTE 3)	3.1 Ejecutar 1 programa de obras y/o acciones con priorización de otras fuentes de financiamiento (recursos fiscales, participaciones, otros fondos, convenios y/o incentivos)	Programa	Registros contables, reporte del área	Reducción de presupuesto asignado.

Costo Total del Programa	Aprobado:		Modificado:		Devengado:		Ejercido	
	\$	17,158,079.67	\$	7,167,994	\$	3,946,231	\$	3,946,231
Monto Especifico (de la Fuente de Financiamiento)	Fuente de Financiamiento							
	1.5 Recursos Federales;	FORTAMUN	Especificar:	1.5 Recursos Federales;	FISM	Especificar:	1.7 Otros Recursos de Libre Disposición.	Otro
	\$	1,649,964	\$	5,518,030	\$		\$	
Clasificación Administrativa					Clasificación Funcional y Programática			
					Finalidad	Función	Subfunción	Programa presupuestario (letra mayúscula)
3.1.1.1.0 Gobierno Municipal					2	2.2	2.2.2	I

JOSÉ EMILIO RUIZ DAZA



CONTRALOR MUNICIPAL



MARIA FRANCISCA ROCHA RODRIGUEZ



TESORERA MUNICIPAL



LINO ROMERO POSADAS



PRESIDENTE MUNICIPAL



RAÚL ANTONIO BORANTES



DIRECTOR DE OBRAS PÚBLICAS



GREGORIO DELFINO LEON MUÑOZ



DIRECTOR DE OBRA PÚBLICA



Ficha Técnica del Programa presupuestario

FIN

Ficha Técnica de Seguimiento de Indicadores (FTSI)

Nombre del Municipio:	TLANEPANTLA
Resumen Narrativo de la MIR:	Contribuir al bienestar social del Municipio de Tlanepantla, mediante acciones de inversión pública con enfoque de género
Datos de Identificación del Programa Institucional	
Programa Presupuestario:	DIGNIFICACION DE LA INFRAESTRUCTURA URBANA MUNICIPAL (DESARROLLO URBANO CON ORDEN Y JUSTICIA)
Dependencia o Entidad responsable del Pp:	OBRAS PUBLICAS, TESORERIA MUNICIPAL

Datos de Identificación del Indicador				
Nombre del indicador:	Porcentaje de acciones de infraestructura social básica realizadas con enfoque de género		Tipo de indicador:	Estratégicos
Descripción ¿qué mide el indicador?	Número de acciones de infraestructura social básica con enfoque de género realizadas		Dimensión del indicador:	Eficacia
Unidad de medida:	ACCIONES		Unidad Responsable del indicador de FIN:	OBRA PUBLICA, TESORERIA MUNICIPAL
Método de cálculo o Fórmula del indicador:	(V1/V2) *100	Algoritmo	Numerador (Variable 1)	Número de acciones de infraestructura social básica con enfoque de género realizadas en 2024 *
			Denominador (Variable 2)	Total de acciones de bienestar social en 2023
Medios de verificación de las variables				
Numerador (Variable 1)	REGISTROS CONTABLES, NOMINAS, INFORME DE GOBIERNO, REPORTES DEL AREA DE SEGURIDAD PÚBLICA			
Denominador (Variable 2)	ACCIONES			

Características del indicador	Claridad	Relevancia	Economía	Monitoreable	Adecuado	Aporte marginal
	X	X	X	X	X	
Justificación del cumplimiento de las características CREMAA	simples, comprensivos, públicos y comparables de un año a otro.	Confiable	Costo razonable			

Determinación de Metas					
Línea base	Valor	Año	Periodicidad:	Anual	
	100%	2023	Sentido del indicador:	Ascendente	Comportamiento del indicador: Ascendente
Metas Anuales					
Ejercicio fiscal:	2022	2023	2024	Acumulada (metas de la Administración)	Observaciones y/o comentarios
Programada	14	14	22	50	Total de acciones realizadas durante los ejercicios
Realizada	15	14		29	

Programación de Metas subanuales													
Metas	1er Trimestre			2do Trimestre			3ro Trimestre			4to Trimestre			Meta Anual (acumulada)
	Ene	Feb	Mar	Abr	May	Jun	Jul	Ago	Sep	Oct	Nov	Dic	
Programada (A)	0	0	0	0	0	3	0	0	0	0	0	19	22
Realizada (B)	0	0	0	0	4	0							4
Avance %= [(A)/(B)]*100	#DIV/0!	#DIV/0!	#DIV/0!	#DIV/0!	100%	#DIV/0!	#DIV/0!	#DIV/0!	#DIV/0!	#DIV/0!	#DIV/0!	0	18%
Parámetros de semaforización	Avance 90-110%	Aceptable	Avance 80 - 90% y 110%-120%	En riesgo	Avance <80% y >120%	Crítico						Cumplimiento del indicador	18%

Explicaciones y causas de las variaciones al incumplimiento de la programación	El presupuesto y las obras programadas, asentadas en el primer trimestre, corresponden a la priorización de obras proporcionada por la Dirección de Obras Públicas; sin embargo, en la evaluación del 2do. Trimestre, se reportaron las obras que se determinaron a ejecutar en el ejercicio, las cuales corresponden a 5 obras comunitarias a realizarse con recursos FISM, por un monto de: \$5,518,030.00 y 3 aportaciones por servicio/convenios con recursos FORTAMUN por: \$1,891,827.00 Al mes de mayo, las obras "Terminadas" corresponden a: obras comunitarias de Rehabilitación del centro comunitario, Adquisición de bancas, el CAI y la Elaboración de proyectos, por \$3,426,460.00; cabe mencionar que también se realizó la aportación al Cereso por \$241,863.00, monto que se considero en el programa de "FORTALECIMIENTO ALA INFRAESTRUCTURA MUNICIPAL DE SEGURIDAD" Lo anterior, de acuerdo al Acta COPLADEMUN del 2do trimestre 2024
--	---



PROPÓSITO

Ficha Técnica de Seguimiento de Indicadores (FTSI)

Nombre del Municipio:	TLANEPANTLA
Resumen Narrativo de la MIR:	El Ayuntamiento de Tlanepantla realiza acciones de infraestructura básica con igualdad de oportunidades entre mujeres y hombres
Programa Presupuestario:	DIGNIFICACION DE LA INFRAESTRUCTURA URBANA MUNICIPAL (DESARROLLO URBANO CON ORDEN Y JUSTICIA)
Dependencia o Entidad responsable del Po:	OBRAS PUBLICAS, TESORERIA MUNICIPAL

Datos de identificación del indicador			
Nombre del indicador:	Porcentaje de población beneficiada con acciones de infraestructura básica con enfoque de género	Tipo de indicador:	Estratégicos
Descripción ¿qué mide el indicador?	Número de personas beneficiadas con acciones de infraestructura básica	Dimensión del indicador:	Eficacia
Unidad de medida:	unidad	Unidad Responsable del indicador de PROPÓSITO:	OBRA PUBLICA, TESORERIA MUNICIPAL
Método de cálculo o Fórmula del Indicador:	$(V1/V2) * 100$	Numerador (Variable 1)	Número de personas beneficiadas con acciones de infraestructura básica en 2023
	Algoritmo	Denominador (Variable 2)	Total de habitantes del municipio última cifra oficial
Medios de verificación de las variables			
Numerador (Variable 1)	INFORME DE GOBIERNO, REPORTES DEL AREA		
Denominador (Variable 2)	unidad		

Características del indicador	Claridad	Relevancia	Economía	Monitoreable	Adecuado	Aporte marginal
	x	x	x	x	x	
Justificación del cumplimiento de las características CREMAA	simples, comprensivos, públicos y comparables de un año a otro.		Confiable	Costo razonable		

Determinación de Metas					
Línea base	Valor	Año	Periodicidad:	Anual	
	12%	2023	Sentido del indicador:	Ascendente	Comportamiento del indicador: Ascendente
Metas Anuales					
Ejercicio fiscal:	2022	2023	2024	Acumulada (metas de la Administración)	Observaciones y/o comentarios
Programada	20	12	35	67	PORCENTAJE DE POBLACION DIRECTAMENTE BENEFICIADA
Realizada	0	34		34	

Programación de Metas subanuales													
Metas	1er Trimestre			2do Trimestre			3ro Trimestre			4to Trimestre			Meta Anual (acumulada)
	Ene	Feb	Mar	Abr	May	Jun	Jul	Ago	Sep	Oct	Nov	Dic	
Programada (A)	0	0	0	0	0	0	0	0	0	0	0	1887	1887
Realizada (B)													0
Avance %= [(A)/ (B)]*100	#DIV/0!	#DIV/0!	#DIV/0!	#DIV/0!	#DIV/0!	#DIV/0!	#DIV/0!	#DIV/0!	#DIV/0!	#DIV/0!	#DIV/0!	#DIV/0!	#DIV/0!
Parámetros de semaforización	Avance 90-110%	Aceptable	Avance 80 - 90% y 110%-120%	En riesgo	Avance <80% y >120%	Critico	Cumplimiento del indicador						#DIV/0!
Explicaciones y causas de las variaciones al incumplimiento de la programación				Sin información que reportar, evaluación anual									

JOSÉ EMILIO RUIZ DA
CONTRALOR MUNICIPAL
2021 - 2024

MARIA FRANCISCA ROQUE
TESORERA MUNICIPAL
2021 - 2024

LINO ROMERO POSADAS
PRESIDENTE MUNICIPAL
2021 - 2024

ROCAMPUERO DORANTES
REGIDURÍA DE OBRAS PUBLICAS
2021 - 2024

GREGORIO DELFINO LEON
DIRECTOR DE OBRA PÚBLICA
2021 - 2024

2021 - 2024

COMPONENTE 1

Ficha Técnica de Seguimiento de Indicadores (FTSI)

Nombre del Municipio:	TLANEPANTLA					
Resumen Narrativo de la MIR:	Acciones de combate al rezago social con priorización de recursos FISM, con enfoque de género, implementadas					
Programa Presupuestario:	DIGNIFICACION DE LA INFRAESTRUCTURA URBANA MUNICIPAL (DESARROLLO URBANO CON ORDEN Y JUSTICIA)					
Unidad responsable:	OBRAS PUBLICAS, TESORERIA MUNICIPAL					
Datos de Identificación del Indicador						
Nombre del indicador:	Porcentaje de acciones de combate al rezago social con priorización de recursos FISM, con enfoque de género			Tipo de indicador:	Estratégicos	
Descripción ¿qué mide el indicador?	Número de acciones de combate al rezago social con priorización de recursos FISM con enfoque de género			Dimensión del indicador:	Eficacia	
Unidad de medida:	PROGRAMA			Unidad Responsable del indicador del Componente 1:	OBRA PUBLICA, TESORERIA MUNICIPAL	
Método de cálculo o Fórmula del Indicador:	(V1/V2) * 100	Algoritmo	Numerador (Variable 1)	Número de acciones de combate al rezago social con priorización de recursos FISM con enfoque de género en 2024		
			Denominador (Variable 2)	Total de acciones de infraestructura básica en 2023		
Medio de verificación de las variables						
Numerador (Variable 1)	INFORME DE GOBIERNO, INFORMES DE LAS ÁREAS, REGISTROS CONTABLES					
Numerador (Variable 2)	PROGRAMA PRESUPUESTARIO 2023					
Características del indicador	Claridad	Relevancia	Economía	Monitoreable	Adecuado	Aporte marginal
	x	x	x	x	x	
Justificación del cumplimiento de las características CREMAA	simples, comprensivos, públicos y comparables de un año a otro.	Confiable	Costo razonable			

Determinación de Metas					
Línea base	Valor	Año	Periodicidad:	Anual	
	100%	2023	Sentido del indicador:	Ascendente	Comportamiento del indicador: Ascendente
Metas Anuales					
Ejercicio fiscal:	2022	2023	2024	Acumulada	Observaciones y/o comentarios
Programada	5	5	14	24	PROGRAMAS
Realizada	4	10		14	

Programación de Metas subanuales													
Metas	1er Trimestre			2do Trimestre			3ro Trimestre			4to Trimestre			Meta acumulada
	Ene	Feb	Mar	Abr	May	Jun	Jul	Ago	Sep	Oct	Nov	Dic	
Programada	0	0	0	0	0	2	0	0	0	0	0	12	14
Realizada	0	0	0	0	3	0							3
Avance %	#DIV/0!	#DIV/0!	#DIV/0!	#DIV/0!	100%	0	#DIV/0!	#DIV/0!	#DIV/0!	#DIV/0!	#DIV/0!	0	21%
Parámetros de semaforización	Avance 50-110%	Aceptable	Avance 80-90% y 110%-120%	En riesgo	Avance <30% y >120%	Crítico					Cumplimiento del indicador	21%	

Actividades													
Resumen Narrativo	Nombre del indicador	1er Trimestre			2do Trimestre			3ro Trimestre			4to Trimestre		
		Ene	Feb	Mar	Abr	May	Jun	Jul	Ago	Sep	Oct	Nov	Dic
Ejecutar 1 programa de obras en materia de agua potable y alcantarillado	Porcentaje de acciones de combate al rezago social con priorización de recursos FISM, con enfoque de género	Progr.	0	0	0	0	0	0	0	0	0	0	3
		Real.	0	0	0	0	0						0
Ejecutar programas de obras en materia de uso comunitario y otros	Porcentaje de acciones de combate al rezago social con priorización de recursos FISM, con enfoque de género	Progr.	0	0	0	0	2	0	0	0	0	0	5
		Real.	0	0	0	0	3	0					3
Ejecutar 1 programa de obras en materia educativa	Porcentaje de acciones de combate al rezago social con priorización de recursos FISM, con enfoque de género	Progr.	0	0	0	0	0	0	0	0	0	0	1
		Real.	0	0	0	0	0	0					0

Ejecutar 1 programa de obras en materia de alumbrado público y pavimentación	Porcentaje de acciones de combate al rezago social con priorización de recursos FISM, con enfoque de género	Progr.	0	0	0	0	0	0	0	0	0	0	0	0	0	2	2
		Real.	0	0	0	0	0	0									0
Ejecutar 1 programa de estudios y/o proyectos	Porcentaje de acciones de combate al rezago social con priorización de recursos FISM, con enfoque de género	Progr.	0	0	0	0	0	0	0	0	0	0	0	0	0	1	1
		Real.	0	0	0	0	0	0									0

Explicaciones y causas de las variaciones al incumplimiento de la programación

Las obras y/o acciones programadas a ejecutarse corresponden a uso comunitario y otros; sobre obras de uso comunitario

JOSÉ EMILIO RUIZ DAZA





CONTRALOR MUNICIPAL

MARIA FRANCISCA ROCHA RODRÍGUEZ





TESORERÍA MUNICIPAL

LINO ROMERO POSADAS





PRESIDENCIA MUNICIPAL

LUIS AMPUERO DORANTES





REGIDOR DE OBRA PÚBLICA

GREGORIO DELFINO LEON MUÑOZ





DIRECTOR DE OBRA PÚBLICA





Ficha Técnica de Seguimiento de Indicadores

Reporte:

Segundo Trimestre

COMPONENTE 2

Ficha Técnica de Seguimiento de Indicadores (FTSI)

Nombre del Municipio:	TLANEPANTLA													
Resumen Narrativo de la MIR:	Acciones de combate al rezago social con priorización de recursos FSM, con enfoque de género, implementadas													
Programa Presupuestario:	Datos de Identificación del Programa Institucional													
Unidad responsable:	DIGNIFICACION DE LA INFRAESTRUCTURA URBANA MUNICIPAL (DESARROLLO URBANO CON ORDEN Y JUSTICIA)													
OBRAS PUBLICAS, TESORERIA MUNICIPAL														
Datos de identificación del indicador														
Nombre del Indicador:	Porcentaje de acciones de combate al rezago social con priorización de recursos FORTAMUN, con enfoque de género							Tipo de indicador:		Estratégicos				
Descripción ¿qué mide el indicador?	Número de acciones de combate al rezago social con priorización de recursos FORTAMUN con enfoque de género							Dimensión del indicador:		Eficacia				
Unidad de medida:	PROGRAMA							Unidad Responsable del indicador del Componente 2:		OBRA PUBLICA, TESORERIA MUNICIPAL				
Método de cálculo o Fórmula del Indicador:	(V1/V2) * 100					Algoritmo	Numerador (Variable 1)	Denominador (Variable 2)	Número de acciones de combate al rezago social con priorización de recursos FORTAMUN con enfoque de género en 2024					
Medio de verificación de las variables														
INFORME DE GOBIERNO, REPORTES DEL AREA, REGISTROS CONTABLES														
PROGRAMA														
Características del indicador	Claridad		Relevancia		Economía		Monitoreable		Adecuado		Aporte marginal			
Justificación del cumplimiento de las características CREMAA	simples, comprensivos, públicos y comparables de un año a otro.		Confiable		Costo razonable									
Determinación de Metas														
Línea base	Valor		Año		Periodicidad:		Anual		Comportamiento del indicador:		Ascendente			
Sentido del indicador:														
Metas Anuales														
Ejercicio fiscal:	2022		2023		2024		Acumulada		Observaciones y/o comentarios					
Programada	8		8		7		23							
Realizada	6		7				13							
Programación de Metas subanuales														
Metas	1er Trimestre			2do Trimestre			3ro Trimestre			4to Trimestre			Meta acumulada	
	Ene	Feb	Mar	Abr	May	Jun	Jul	Ago	Sep	Oct	Nov	Dic		
Programada	0	0	0	0	0	0	0	0	0	0	0	7	7	
Realizada	0	0	0	0	1	0							1	
Avance %	#DIV/0!	#DIV/0!	#DIV/0!	#DIV/0!	100%	#DIV/0!	#DIV/0!	#DIV/0!	#DIV/0!	#DIV/0!	#DIV/0!	0	14%	
Parámetros de semafización	Avance 90-110%	Aceptable	Avance 80-90% y 110%-120%	En riesgo	Avance <50% y >120%	Crítico							Cumplimiento del indicador	14%
Actividades														
Resumen Narrativo	Nombre del indicador	1er Trimestre			2do Trimestre			3ro Trimestre			4to Trimestre			Meta acumulada
		Ene	Feb	Mar	Abr	May	Jun	Jul	Ago	Sep	Oct	Nov	Dic	
Ejecutar 1 programa de obras de pavimentación	Porcentaje de acciones de combate al rezago social con priorización de recursos FORTAMUN, con enfoque de género	Progr.	0	0	0	0	0	0	0	0	0	0	2	2
		Real.	0	0	0	0	0	0						0
Ejecutar programas de obras y/o acciones en materia de seguridad pública	Porcentaje de acciones de combate al rezago social con priorización de recursos FORTAMUN, con enfoque de género	Progr.	0	0	0	0	0	0	0	0	0	0	3	3
		Real.	0	0	0	0	0	0						0
Llevar a cabo el seguimiento del pago de obligaciones financieras (energía eléctrica y/o derechos del agua)	Porcentaje de acciones de combate al rezago social con priorización de recursos FORTAMUN, con enfoque de género	Progr.	0	0	0	0	0	0	0	0	0	0	2	2
		Real.	0	0	0	0	1							1
Explicaciones y causas de las variaciones al incumplimiento de programación Las 7 y/o 8 son reportada como terminada correspondiente a pago de 5271,863.70														

JOSÉ EMILIO RUIZ DAZA

CONTRALOR MUNICIPAL

MARIA FRANCISCA ROLLA RODRIGUEZ

TESORERA MUNICIPAL

LINO ROMERO POSADAS

PRESIDENTE

GREGORIO DELFINO LEON MARTINEZ

DIRECTOR DE OBRA PÚBLICA

COMPONENTE 3

Ficha Técnica de Seguimiento de Indicadores (FTSI)

Nombre del Municipio:	TLANEPANTLA
Resumen Narrativo de la MIR:	Acciones de combate al rezago social con priorización de recursos FISM, con enfoque de género, implementadas
Programa Presupuestario:	Datos de Identificación del Programa Institucional
Unidad responsable:	DIGNIFICACION DE LA INFRAESTRUCTURA URBANA MUNICIPAL (DESARROLLO URBANO CON ORDEN Y JUSTICIA)
	OBRAS PUBLICAS, TESORERIA MUNICIPAL

Nombre del indicador:	Porcentaje de acciones de combate al rezago social con priorización de recursos de otras fuentes de financiamiento (recursos fiscales, participaciones, otros fondos, convenios y/o incentivos) con enfoque de género	Tipo de indicador:	Estratégicos
Descripción ¿qué mide el indicador?	Numero de acciones de combate al rezago social con priorización de otras fuentes de financiamiento (recursos fiscales, participaciones, otros fondos, convenios y/o incentivos)	Dimensión del indicador:	Eficacia
Unidad de medida:	acciones	Unidad Responsable del indicador del Componente 3:	OBRA PUBLICA, TESORERIA MUNICIPAL
Método de cálculo o Fórmula del Indicador:	$(V1/V2) * 100$	Numerador (Variable 1):	Numero de acciones de combate al rezago social con priorización de otras fuentes de financiamiento (recursos fiscales, participaciones, otros fondos, convenios y/o incentivos) con enfoque de género en 2024
		Denominador (Variable 2):	Total de acciones de infraestructura básica en 2023
Numerador (Variable 1):	Medio de verificación de las variables		
Numerador (Variable 2):	INFORME DE GOBIERNO, REPORTES DEL AREA, REGISTROS CONTABLES		
	ACCIONES		

Características del indicador	Claridad	Relevancia	Economía	Monitoreable	Adecuado	Aporte marginal
Justificación del cumplimiento de las características CREMAA	simples, comprensivos, públicos y comparables de un año a otro.	Confiable	Costo razonable			

Determinación de Metas						
Línea base	Valor	Año	Periodicidad:	Anual		
	100%	2023	Sentido del indicador:	Ascendente	Comportamiento del indicador:	Ascendente
Metas Anuales						
Ejercicio fiscal:	2022	2023	2024	Acumulada	Observaciones y/o comentarios	
Programada	1	1	1	3		
Realizada	0	0		0		

Programación de Metas subanuales													
Metas	1er Trimestre			2do Trimestre			3ro Trimestre			4to Trimestre			Meta acumulada
	Ene	Feb	Mar	Abr	May	Jun	Jul	Ago	Sep	Oct	Nov	Dic	
Programada	0	0	0	0	0	0	0	0	0	0	0	1	1
Realizada	0	0	0	0	0	0							0
Avance %	#DIV/0!	#DIV/0!	#DIV/0!	#DIV/0!	#DIV/0!	#DIV/0!	#DIV/0!	#DIV/0!	#DIV/0!	#DIV/0!	#DIV/0!	0	0
Parámetros de semaforización	Avance 90-110%	Aceptable	Avance 80 - 90% y 110%-120%	En riesgo	Avance <80% y >130%	Critico	Cumplimiento del indicador						

Actividades														
Resumen Narrativo	Nombre del Indicador	1er Trimestre			2do Trimestre			3ro Trimestre			4to Trimestre			Meta acumulada
		Ene	Feb	Mar	Abr	May	Jun	Jul	Ago	Sep	Oct	Nov	Dic	
Ejecutar 1 programa de obras y/o acciones con priorización de otras fuentes de financiamiento (recursos fiscales, participaciones, otros fondos, convenios y/o incentivos)	Progr.		0	0	0	0	0	0	0	0	0	0	1	1
	Real.		0	0	0	0	0	0	0	0	0	0	0	0

Explicaciones y causas de las variaciones al incumplimiento de la programación

La modificación a las obras programadas para el año 2024 no contemplaban ninguna con otros recursos diferentes al FISM y/o FORTAMUN

JOSÉ EMILIO RUIZ DAZA

MARIA FRANCISCA RIVERA RODRIGUEZ

UNO ROMERO POSADAS

CONTRALOR MUNICIPAL


TESORERA MUNICIPAL

PRESIDENTE MUNICIPAL

SANITARIO MUNICIPAL

GREGORIO DELFINO LEON MORALES

DIRECTOR DE OBRA PÚBLICA





Ficha Técnica del Programa presupuestario

1. Diagnóstico del Programa presupuestario

Datos de identificación del Programa Presupuestario (Pp)

Nombre del Municipio:	TLANEPANTLA
Ejercicio fiscal:	2024
Nombre del Programa presupuestario:	FORTALECIMIENTO DE LA INFRAESTRUCTURA MUNICIPAL DE SEGURIDAD (SEGURIDAD Y TRANQUILIDAD PARA TODOS)
Clave del Programa presupuestario:	DE001
Dependencia o Entidad responsable del Pp:	SEGURIDAD PUBLICA

1.1 Descripción del Problema

Antecedentes y definición del problema

ELEVADO INDICE DELICTIVO A NIVEL REGIONAL/LOCAL

Justificación del Pp

LA POBLACION TIENE UNA PERCEPCIÓN NEGATIVA SOBRE LA SEGURIDAD PUBLICA MUNICIPAL, DE UN ELEVADO INDICE DE INSEGURIDAD

Estado actual del problema

SE HA PROPORCIONADO CAPACITACION Y ADIESTRAMIENTO A LOS ELEMENTOS DE SEGURIDAD PUBLICA, ASÍ COMO EQUIPAMIENTO NECESARIO PARA EL CORRECTO DESEMPEÑO DE SUS FUNCIONES, PARTICIPANDO ACTIVAMENTE EN OPERATIVOS EN COORDINACIÓN CON LA SEGURIDAD PÚBLICA DE MUNICIPIOS CIRCUNDANTES Y ESTATAL Y REALIZANDO ACCIONES DIRIGIDAS A LA POBLACIÓN COMO VIGILANCIA, PLATICAS INFORMATIVAS, ETC.

Evolución del problema

LOS OBJETIVOS PROGRAMADOS EN LOS EJERCICIOS ANTERIORES HAN SIDO CUMPLIDOS AL 100%; SE HAN BENEFICIADO A LOS CIUDADANOS CON DIVERSAS ACCIONES EN MATERIA DE SEGURIDA PUBLICA

Experiencias de atención


EL PROGRAMA SE ENCUENTRA ALINEADO A LOS FINES Y PROPOSITOS ESTATALES DE SEGURIDAD PÚBLICA Y PROTECCION CIVIL, PARA EL BIENESTAR SOCIAL Y CRECIMIENTO ECONOMICO, INCREMENTANDO LA PERCEPCION DE SEGURIDAD Y PROTECCION DE LOS HABITANTES Y BIENES

1.2 Metodología para la identificación de la población objetivo y definición de fuentes de información.

Beneficiarios de la población de las acciones realizadas en el programa, de acuerdo a la información emitida por las áreas correspondientes

Definición y cuantificación de los conceptos poblacionales del Pp

Población Potencial	5390	Cuantificación:	POBLACION MUNICIPAL
		Criterios de Focalización	TERRITORIO MUNICIPAL
Población Objetivo	539	Cuantificación:	POBLACION MUNICIPAL
		Criterios de Focalización	TERRITORIO MUNICIPAL
Población atendida (beneficiarios)		Cuantificación:	POBLACION BENEFICIADA
		Criterios de Focalización	ATENCION/ACCIONES

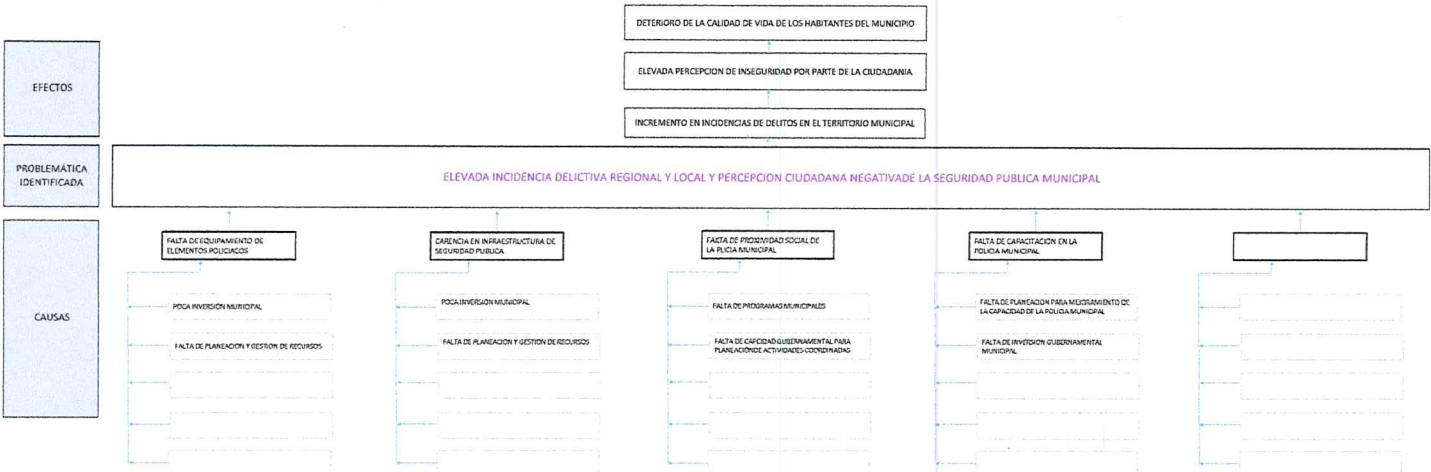


2. Estructura Analítica del Programa presupuestario

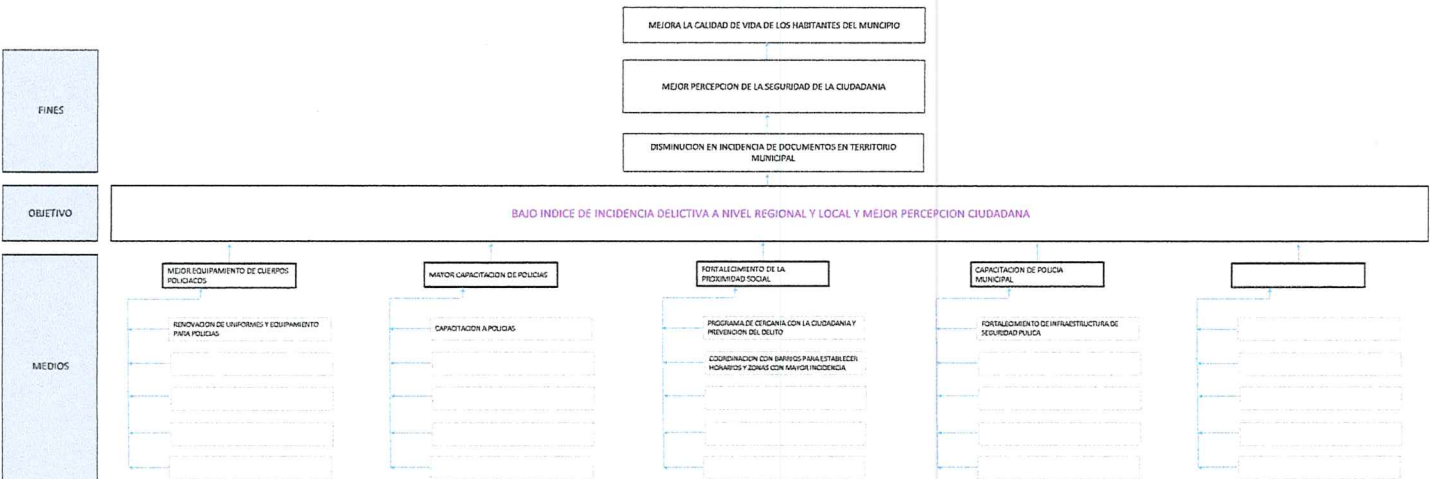
Datos de identificación del Programa Presupuestario (Pp)

Nombre del Municipio:	TLANEPANTLA
Ejercicio fiscal:	2024
Nombre del Programa presupuestario:	FORTALECIMIENTO DE LA INFRAESTRUCTURA MUNICIPAL DE SEGURIDAD (SEGURIDAD Y TRANQUILIDAD PARA TODOS)
Clave del Programa presupuestario:	DE001
Dependencia o Entidad responsable del Pp:	SEGURIDAD PÚBLICA

Árbol del Problema



Árbol de Objetivos



Estrategia para la selección de alternativas.

Explica brevemente por qué la intervención del PP son las opciones de acción más efectivas para lograr el objetivo deseado; debe guardar relación con el árbol del objetivo, conforme al Manual de Programación. Respondiendo las siguientes preguntas: ¿Cuáles son los mecanismos empleados para la entrega de bienes y servicios a la población objetivo? ¿Han sido efectivos?

MARIA FRANCISCA ROCHA RODRIGUEZ

UNO ROMERO POSADAS





Ficha Técnica del Programa presupuestario

3. Alineación del Programa presupuestario a los Instrumentos de Planeación Estratégica

Datos de identificación del Programa Presupuestario (Pp)

Nombre del Municipio:

TLANEPANTLA

Ejercicio fiscal:

2024

Nombre del Programa presupuestario:

FORTALECIMIENTO DE LA INFRAESTRUCTURA MUNICIPAL DE SEGURIDAD (SEGURIDAD Y TRANQUILIDAD PARA TODOS)

Clave del Programa presupuestario:

DE001

Dependencia o Entidad responsable del Pp:

SEGURIDAD PÚBLICA

Nivel de objetivo de la MIR		Objetivos de Desarrollo Sostenible (ODS) Agenda 2030		Objetivos con enfoque de perspectiva de género e igualdad
		Objetivos	Metas	
Fin	Contribuir a la reducción y prevención de hechos delictivos en el Municipio de Tlanepantla mediante acciones de fortalecimiento de los sistemas en materia de Seguridad Pública y Protección Civil	1.6	Reducir significativamente todas las formas de violencia y las correspondientes tasas de mortalidad en todo el mundo.	Mejorar las condiciones de seguridad pública y gobernabilidad, así como recuperar la confianza en las instituciones de seguridad en el municipio fortaleciendo las condiciones de trabajo de los cuerpos policíacos y la infraestructura municipal de seguridad; Estrategia 1: Mejoramiento del equipo de los cuerpos policíacos del municipio
Propósito	La población de Tlanepantla cuenta con seguridad pública y protección civil eficiente y al servicio de la población	1.6	Reducir significativamente todas las formas de violencia y las correspondientes tasas de mortalidad en todo el mundo.	Mejorar las condiciones de seguridad pública y gobernabilidad, así como recuperar la confianza en las instituciones de seguridad en el municipio fortaleciendo las condiciones de trabajo de los cuerpos policíacos y la infraestructura municipal de seguridad; Estrategia 1: Mejoramiento del equipo de los cuerpos policíacos del municipio

Alineación al Plan Municipal de Desarrollo

Eje	EJE 4 SEGURIDAD Y TRANQUILIDAD PARA TODOS
Objetivo	MEJORAR LA SEGURIDAD PÚBLICA Y GOBERNABILIDAD, ASÍ COMO LA CONFIANZA EN LAS INSTITUCIONES DE SEGURIDAD MUNICIPAL, FORTALECIENDO LAS CONDICIONES DE TRABAJO DE LOS CUERPOS POLICÍACOS Y LA INFRAESTRUCTURA MUNICIPAL DE SEGURIDAD
Estrategias	1. MEJORAMIENTO DEL EQUIPO DEL CUERPO POLICÍACO MUNICIPAL 2. MAYOR CAPACITACIÓN A POLICÍAS 3. PROXIMIDAD SOCIAL 4. FORTALECIMIENTO DE LA INFRAESTRUCTURA MUNICIPAL DE SEGURIDAD
Líneas de Acción	1. ADQUISICIÓN DE PATRULLAS 2. RENOVACIÓN DE UNIFORMES Y EQUIPO PARA POLICÍAS 3. CAPACITACIÓN CONSTANTE A LOS CUERPOS DE SEGURIDAD PÚBLICA 4. PROGRAMA DE CERCANÍA CON LA CIUDADANÍA Y PREVENCIÓN DEL DELITO 5. COORDINACIÓN CON BARRIOS PARA ESTABLECIMIENTO DE ZONAS Y HORARIOS CON MAYOR RIESGO DELINCUENCIAL 6. ADQUISICIÓN E INSTALACIÓN DE UN MAYOR NÚMERO DE CÁMARAS DE VÍDEO VIGILANCIA

Alineación al Plan Estatal de Desarrollo

Eje	EJE 1. SEGURIDAD PÚBLICA, JUSTICIA Y ESTADO DE DERECHO
Temática	SEGURIDAD PÚBLICA, JUSTICIA Y ESTADO DE DERECHO
Objetivo	MEJORAR LA SEGURIDAD PÚBLICA, GOBERNABILIDAD, LEGALIDAD, JUSTICIA Y CERTEZA JURÍDICA DE LA POBLACIÓN DEL ESTADO DE PUEBLA
Estrategias	1. CONSOLIDAR LOS MECANISMOS DE PREVENCIÓN Y ATENCIÓN EN EL ESTADO 2. MEJORAR LAS CAPACIDADES Y COMPETENCIAS INSTITUCIONALES 3. FORTALECER LOS SISTEMAS DE INFRAESTRUCTURA Y EQUIPAMIENTO
Líneas de Acción	1. CULTURA PREVENTIVA PROTECCIÓN CIVIL Y PREVENCIÓN DE RIESGOS 2. ESTADO DE FUERZA FORTALECIMIENTO DE CAPACIDADES 3. INFRAESTRUCTURA Y EQUIPAMIENTO DE SEGURIDAD
Indicadores	GESTIÓN

CONTRALOR MUNICIPAL

MARIA FRANCISCA ROCHA RODRÍGUEZ

LINO ROMERO POSADAS

REGIDOR DE GOBERNACIÓN, JUSTICIA Y SEGURIDAD PÚBLICA
2021 - 2024

TESORERÍA MUNICIPAL TLANEPANTLA, PUEBLA
ESTADOS UNIDOS MEXICANOS
2021 - 2024

PRESIDENCIA MUNICIPAL TLANEPANTLA, PUEBLA
ESTADOS UNIDOS MEXICANOS
2021 - 2024

Ficha Técnica del Programa presupuestario

4. Matriz de Indicadores para Resultados (MIR)

Datos de identificación del Programa Presupuestario (Pp)

Nombre del Municipio:	TLANEPANTLA
Ejercicio fiscal:	2024
Nombre del Programa presupuestario:	FORTALECIMIENTO DE LA INFRAESTRUCTURA MUNICIPAL DE SEGURIDAD (SEGURIDAD Y TRANQUILIDAD PARA TODOS)
Clave del Programa presupuestario:	DE001
Dependencia o Entidad responsable del Pp:	SEGURIDAD PUBLICA

Nivel	Resumen Narrativo (Objetivos)	Indicadores (Nombre del indicador y método de cálculo)	Medios de Verificación	Supuestos
FIN	Contribuir a la reducción y prevención de hechos delictivos en el Municipio de Tlanepantla mediante acciones de fortalecimiento de los sistemas en materia de Seguridad Pública y Protección Civil	Porcentaje de acciones de fortalecimiento de seguridad pública, protección civil y reinserción social municipal ejecutadas	Acciones en materia de seguridad pública municipal, protección civil y reinserción social llevadas a cabo	Reducción de presupuesto asignado.
PROPÓSITO	La población de Tlanepantla cuenta con seguridad pública y protección civil eficiente y al servicio de la población	Porcentaje de personas beneficiadas con acciones en materia de seguridad pública, protección civil y reinserción social	Informe de Gobierno y reportes del área	Incremento en los índices de inseguridad
COMPONENTES	1 Acciones de prevención y participación ciudadana en materia de seguridad pública municipal, protección civil y reinserción social	Porcentaje de acciones de prevención y participación ciudadana en materia de seguridad pública, protección civil y reinserción social con perspectiva de género	Acciones implementadas.	Reducción de presupuesto asignado.
	2 Acciones de fortalecimiento de capacidades y profesionalización en materia de seguridad pública municipal, protección civil y reinserción social	Porcentaje de acciones de fortalecimiento de capacidades y profesionalización en materia de seguridad pública municipal, protección civil y reinserción social con perspectiva de género	Acciones implementadas.	Asignación presupuesto.
ACTIVIDADES (COMPONENTE 1)	1.1 Pagos al Cereso Regional	Pagos	Registros contables	Asignación presupuesto.
	1.2 Ejecutar 1 programa de acciones preventivas en materia de seguridad pública y protección civil	Programa	Registros contables	Que el recurso etiquetado no se ejerza adecuadamente
	1.3 Adquisición de camioneta para patrulla, rotulación y equipamiento, para atención inmediata y oportuna de reportes	Adquisiciones	Reporte de obras públicas	Reducción de presupuesto asignado.
ACTIVIDADES (COMPONENTE 2)	2.1 Realizar 24 pagos quincenales de nómina y prestaciones a elementos de seguridad pública municipal	Pagos (provisión de sueldos y salarios de elementos seg. pública)	Reporte de nómina pagada	Reducción de presupuesto asignado.
	2.2 Mantenimiento de camaras de videovigilancia del municipio	Seguimientos	Reporte de obras públicas	Reducción de presupuesto asignado.
	2.3 Llevar el seguimiento a las acciones de fortalecimiento de capacidades y profesionalización en materia de seguridad pública municipal	Seguimientos	Reporte de Capacitación a seguridad pública	Reducción de presupuesto asignado.
	2.4 Verificar que se lleve a cabo el equipamiento de los elementos de seguridad pública municipal	Seguimientos	Adquisiciones	Reducción de presupuesto asignado.

	Aprobado:	Modificado:	Devengado:	Ejercido
Costo Total del Programa	\$ 2,968,859.00	\$ -	\$ 998,019.97	\$ 998,019.97

Fuente de Financiamiento									
1.5 Recursos Federales;	FORTAMUN	Especificar:	1.6 Recursos Estatales;	Participaciones	Especificar:			Especificar:	
\$ 1,211,827.00			\$ 1,757,032.00			\$ -			

Clasificación Administrativa	Clasificación Funcional y Programática			
	Finalidad	Función	Subfunción	Programa presupuestario (letra mayúscula)
1.1.1 Gobierno Municipal	1	1.7	1.7.1	E



Ficha Técnica del Programa presupuestario

FIN

Ficha Técnica de Seguimiento de Indicadores (FTSI)

Nombre del Municipio:	TLANEPANTLA												
Resumen Narrativo de la MII:	Contribuir a la reducción y prevención de hechos delictivos en el Municipio de Tlanepantla mediante acciones de fortalecimiento de los sistemas en materia de Seguridad Pública y Protección Civil												
Datos de Identificación del Programa Institucional													
Programa Presupuestario:	FORTALECIMIENTO DE LA INFRAESTRUCTURA MUNICIPAL DE SEGURIDAD (SEGURIDAD Y TRANQUILIDAD PARA TODOS)												
Dependencia o Entidad responsable del Pp:	SEGURIDAD PÚBLICA												
Datos de Identificación del Indicador													
Nombre del indicador:	Porcentaje de acciones de fortalecimiento de seguridad pública, protección civil y reinserción social municipal ejecutadas			Tipo de indicador:	Estratégicos								
Descripción ¿qué mide el indicador?	Acciones en materia de seguridad pública municipal, protección civil y reinserción social llevadas a cabo			Dimensión del indicador:	Eficacia								
Unidad de medida:	ACCIONES			Unidad Responsable del indicador de FIN:	SEGURIDAD PÚBLICA								
Método de cálculo o Fórmula del Indicador:	(V1/V2) * 100	Algoritmo	Numerador (Variable 1)	Acciones en materia de seguridad pública municipal, protección civil y reinserción social llevadas a cabo									
			Denominador (Variable 2)	Total de acciones programadas en el ejercicio en materia de seguridad pública, protección civil y reinserción social									
Medios de verificación de las variables													
Numerador (Variable 1)	REGISTROS CONTABLES, NOMINAS, INFORME DE GOBIERNO, REPORTES DEL AREA DE SEGURIDAD PÚBLICA												
Denominador (Variable 2)	ACCIONES												
Características del indicador	Claridad	Relevancia	Economía	Monitoreable	Adecuado	Aporta marginal							
	X	X	X	X	X								
Justificación del cumplimiento de las características CREMAA	simples, comprensivos, públicos y comparables de un año a otro.		Confiable	Costo razonable									
Determinación de Metas													
Línea base	Valor	Año	Periodicidad:	Anual									
	100%	2023	Sentido del indicador:	Ascendente	Comportamiento del indicador:	Ascendente							
Metas Anuales													
Ejercicio fiscal:	2022	2023	2024	Acumulado (metas de la Administración)	Observaciones y/o comentarios								
Programada	35	37	34	106	Total de acciones realizadas durante los ejercicios								
Realizada	35	37		72									
Programación de Metas subanuales													
Metas	1er Trimestre			2do Trimestre			3ro Trimestre			4to Trimestre			Meta Anual (acumulada)
	Ene	Feb	Mar	Abr	May	Jun	Jul	Ago	Sep	Oct	Nov	Dic	
Programada (A)	0	0	0	0	0	13	0	0	0	0	0	21	34
Realizada (B)	0	0	0	0	0	14							14
Avance % = [(A)/(B)] * 100	#DIV/0!	#DIV/0!	#DIV/0!	#DIV/0!	#DIV/0!	107.6923077	#DIV/0!	#DIV/0!	#DIV/0!	#DIV/0!	#DIV/0!	0	41%
Parámetros de semaforización:	Avance 90-110%	Aceptable	Avance 80-90% y 110% y >20%	En riesgo	Avance <80% y >120%	Crítico	Cumplimiento del Indicador						41%

Explicaciones y causas de las variaciones en el cumplimiento de la programación: Se han realizado los pagos puntuales de nóminas quincenales a los elementos de seguridad pública; con respecto a los 3 pagos programados para el CERESO de Tecamachalco, se realizaron durante el periodo 2 pagos equivalentes al monto total programado.

JOSE EMILIO SUZUKAWA
CONTRALOR MUNICIPAL
2021 - 2024

MARIA FRANCISCA RÍCHA RODRÍGUEZ
TESORERÍA MUNICIPAL
2021 - 2024

LINO ROMERO ROSADAS
PRESIDENCIA MUNICIPAL
2021 - 2024

HILDA MIEVES ROMARCA
SECRETARÍA DE GOBERNACIÓN, JUSTICIA Y SEGURIDAD PÚBLICA
2021 - 2024

PROPÓSITO

Ficha Técnica de Seguimiento de Indicadores (FTSI)

Nombre del Municipio:	TLANEPANTLA												
Resumen Narrativo de la MIR:	La población de Tlanepantla cuenta con seguridad pública y protección civil eficiente y al servicio de la población												
Datos de Identificación del Programa Institucional													
Programa Presupuestario:	FORTALECIMIENTO DE LA INFRAESTRUCTURA MUNICIPAL DE SEGURIDAD (SEGURIDAD Y TRANQUILIDAD PARA TODOS)												
Dependencia o Entidad responsable del Pp:	SEGURIDAD PUBLICA												
Datos de Identificación del Indicador													
Nombre del indicador:	Porcentaje de personas beneficiadas con acciones en materia de seguridad pública, protección civil y reinserción social				Tipo de indicador:	Estratégicos							
Descripción (¿qué mide el indicador?):	Número de personas beneficiadas con acciones de seguridad pública, protección civil y reinserción social				Dimensión del indicador:	Eficacia							
Unidad de medida:	unidad				Unidad Responsable del indicador de PROPOSITO:	SEGURIDAD PUBLICA							
Método de calculo o Formula del Indicador:	$(V1/V2) * 100$	Algoritmo	Numerador (Variable 1)	Número de personas beneficiadas con acciones de seguridad pública, protección civil y reinserción social									
			Denominador (Variable 2)	Total de población de Tlanepantla a último registro Inegi									
Medios de verificación de las variables													
Numerador (Variable 1)	INFORME DE GOBIERNO, REPORTES DEL AREA												
Denominador (Variable 2)	unidad												
Características del indicador	Cantidad	Relevancia	Economía	Monitoreable	Adecuado	Aporte marginal							
	x	x	x	x	x								
Justificación del cumplimiento de las características CREMAA	simples, comprensivos, públicos y comparables de un año a otro.		Confiable	Costo razonable									
Determinación de Metas													
Linea base	Valor	Año	Periodicidad:	Anual									
	10%	2023	Sentido del indicador:	Ascendente	Comportamiento del indicador:	Ascendente							
Metas Anuales													
Ejercicio fiscal:	2022	2023	2024	Acumulada (metas de la Administración)	Observaciones y/o comentarios								
Programada	10	10	10	30	PORCENTAJE DE POBLACION DIRECTAMENTE BENEFICIADA								
Realizada	26	10		36									
Programación de Metas subanuales													
Metas	1er Trimestre			2do Trimestre			3ro Trimestre			4to Trimestre			Meta Anual (acumulada)
	Ene	Feb	Mar	Abr	May	Jun	Jul	Ago	Sep	Oct	Nov	Dic	
Programada (A)	0	0	0	0	0	0	0	0	0	0	0	539	539
Realizada (B)													0
Avance % = ((A)/(B))*100	#DIV/0!	#DIV/0!	#DIV/0!	#DIV/0!	#DIV/0!	#DIV/0!	#DIV/0!	#DIV/0!	#DIV/0!	#DIV/0!	#DIV/0!	0	0
Parámetros de semaforización	Avance 50-80%	Acceptable	Avance 80-90% y 100-120%	En riesgo	Avance +90% y +120%	Critico	Cumplimiento del indicador						0
Explicaciones y causas de las variaciones de la programación							Evaluación anual						

JOSÉ EMILIO ROMERO POSADAS

 CONTRALOR MUNICIPAL
 2021 - 2024

MARIA FRANCISCA ROCHA RODRIGUEZ

 TESORERA MUNICIPAL
 2021 - 2024

LINO ROMERO POSADAS

 PRESIDENTE MUNICIPAL
 2021 - 2024

REGIDOR DE GOBERNACIÓN, JUSTICIA Y SEGURIDAD PÚBLICA

 2021 - 2024

TESORERÍA MUNICIPAL TLANEPANTLA, PUEBLA

 2021 - 2024

SECRETARÍA DE GOBIERNO

 2021 - 2024

COMPONENTE 2

Ficha Técnica de Seguimiento de Indicadores (FTSI)

Nombre del Municipio:		TLANEPANTLA												
Resumen Narrativo de la MIR:		Acciones de prevención y participación ciudadana en materia de seguridad pública municipal, protección civil y reinserción social												
Programa Presupuestario:		FORTALECIMIENTO DE LA INFRAESTRUCTURA MUNICIPAL DE SEGURIDAD (SEGURIDAD Y TRANQUILIDAD PARA TODOS)												
Unidad responsable:		SEGURIDAD PÚBLICA												
Datos de identificación del indicador														
Nombre del indicador:	Porcentaje de acciones de fortalecimiento de capacidades y profesionalización en materia de seguridad pública municipal, protección civil y reinserción social con perspectiva de género				Tipo de indicador:		Estratégicos							
Descripción ¿qué mide el indicador?	Número de acciones en materia de capacidades y profesionalización en materia de seguridad pública municipal, protección civil y reinserción social con perspectiva de género				Dimensión del indicador:		Eficacia							
Unidad de medida:	ACCIONES				Unidad Responsable del indicador del Componente 2:		SEGURIDAD PÚBLICA/TESORERÍA							
Método de cálculo o Fórmula del Indicador:	(V1/V2) * 100		Algoritmo	Numerador (Variable 1)	Número de acciones en materia de capacidades y profesionalización en materia de seguridad pública municipal, protección civil y reinserción social con perspectiva de género 2024									
				Denominador (Variable 2)	Total de acciones en materia de seguridad pública municipal, protección civil y reinserción social con perspectiva de género 2023									
Medio de verificación de las variables														
INFORME DE GOBIERNO, REPORTES DEL ÁREA, REGISTROS CONTABLES														
ACCIONES														
Características del indicador	Claridad	Relevancia	Economía	Monitoreable	Adecuado	Aporte marginal								
	x	x	x	x	x									
Justificación del cumplimiento de las características CREMAA	Simples, comprensivos, públicos y comparables de un año a otro.		Confiable	Costo razonable										
Determinación de Metas														
Línea base	Valor	Año	Periodicidad:		Semestral									
	97%	2023	Sentido del indicador:		Ascendente	Comportamiento del indicador:	Ascendente							
Metas Anuales														
Ejercicio fiscal:	2022	2023	2024		Acumulada	Observaciones y/o comentarios								
Programada	51	30	28		89									
Realizada	28	29			57	ACCIONES REALIZADAS (PAGOS Y SEGUIMIENTO)								
Programación de Metas subanuales														
Metas	1er Trimestre			2do Trimestre		3ro Trimestre		4to Trimestre		Meta acumulada				
	Ene	Feb	Mar	Abr	May	Jun	Jul	Ago	Sep		Oct	Nov	Dic	
Programada	0	0	0	0	0	12	0	0	0	0	0	17	29	
Realizada	0	0	0	0	0	12							12	
Avance %	#(DIV/DI)	#(DIV/DI)	#(DIV/DI)	#(DIV/DI)	#(DIV/DI)	100	#(DIV/DI)	#(DIV/DI)	#(DIV/DI)	#(DIV/DI)	#(DIV/DI)	0	41%	
Parámetros de semaforización														
<div>Avance 90-110%</div> <div>Aceptable</div> <div>Avance 80-90% y 110%-120%</div> <div>En riesgo</div> <div>Avance <80% y >120%</div> <div>Crítico</div>														
Cumplimiento del indicador														
41%														
Actividades														
Resumen Narrativo	Nombre del indicador	1er Trimestre			2do Trimestre		3ro Trimestre		4to Trimestre		Meta acumulada			
		Ene	Feb	Mar	Abr	May	Jun	Jul	Ago	Sep		Oct	Nov	Dic
Realizar 24 pagos quincenales de nómina a elementos de seguridad pública municipal	Porcentaje de acciones de fortalecimiento de capacidades y profesionalización en materia de seguridad pública municipal, protección civil y reinserción social con perspectiva de género	Progr.	0	0	0	0	0	12	0	0	0	0	13	25
	Real.	0	0	0	0	0	12						12	
Realizar el seguimiento del pago de prestaciones diversas autorizadas a los elementos de seguridad pública municipal	Porcentaje de acciones de fortalecimiento de capacidades y profesionalización en materia de seguridad pública municipal, protección civil y reinserción social con perspectiva de género	Progr.	0	0	0	0	0	0	0	0	0	0	1	1
	Real.	0	0	0	0	0	0						0	
Llevar el seguimiento a las acciones de fortalecimiento de capacidades y profesionalización en materia de seguridad pública municipal	Porcentaje de acciones de fortalecimiento de capacidades y profesionalización en materia de seguridad pública municipal, protección civil y reinserción social con perspectiva de género	Progr.	0	0	0	0	0	0	0	0	0	0	2	2
	Real.	0	0	0	0	0	0						0	
Verificar que se lleve a cabo el equipamiento de los elementos de seguridad pública municipal	Porcentaje de acciones de fortalecimiento de capacidades y profesionalización en materia de seguridad pública municipal, protección civil y reinserción social con perspectiva de género	Progr.	0	0	0	0	0	0	0	0	0	0	1	1
	Real.	0	0	0	0	0	0						0	
Explicaciones y causas de las variaciones al cumplimiento de los indicadores														

JOSÉ EMILIO RUIZ RAZA

MARIA FRANCISCA ROCHA RODRÍGUEZ

LINO BOMERO POSADAS

CONTRALOR MUNICIPAL

TESORERÍA MUNICIPAL

PRESIDENCIA MUNICIPAL

REGIDOR DE GOBERNACIÓN, JUSTICIA Y SEGURIDAD PÚBLICA

2021 - 2024

TESORERÍA MUNICIPAL

2021 - 2024

PRESIDENCIA MUNICIPAL

2021 - 2024

COMPONENTE 1

Ficha Técnica de Seguimiento de Indicadores (FTSI)

Nombre del Municipio:	TLANEPANTLA
Resumen narrativo de la MII:	Acciones de prevención y participación ciudadana en materia de seguridad pública municipal, protección civil y reinserción social
Programa Presupuestario:	Datos de identificación del Programa Institucional FORTALECIMIENTO DE LA INFRAESTRUCTURA MUNICIPAL DE SEGURIDAD (LOGÍSTICA Y FINANCIACIÓN PARA UDOP)
Unidad responsable:	SEGURIDAD PÚBLICA

Datos de identificación del indicador						
Nombre del indicador:	Porcentaje de acciones de prevención y participación ciudadana en materia de seguridad pública, protección civil y reinserción social con perspectiva de género			Tipo de indicador:	Estratégicos	
Descripción (¿qué mide el indicador?)	Número de acciones de prevención y participación ciudadana en materia de seguridad pública municipal, protección civil y reinserción social con perspectiva de género			Dimensión del indicador:	Eficacia	
Unidad de medida:	ACCIONES			Unidad Responsable del indicador del Componente 1:	SEGURIDAD PÚBLICA/TESORERÍA	
Método de cálculo o Fórmula del indicador:	(V1/V2) *100		Algoritmo:	Número de acciones de prevención y participación ciudadana en materia de seguridad pública municipal, protección civil y reinserción social con perspectiva de género 2024 Total de acciones en materia de seguridad pública, protección civil y reinserción social con perspectiva de género 2023		
Medio de verificación de los variables						
Numerador (Variable 1)	INFORME DE GOBIERNO, INFORMES DE LAS AREAS, REGISTROS CONTABLES					
Numerador (Variable 2)	PROGRAMA PRESUPUESTARIO 2023					
Características del indicador	Cantidad	Relevancia	Economía	Monitoreable	Adecuado	Aporte marginal
	x	x	x	x	x	
Justificación del cumplimiento de las características CREMAA	simples, comprensivos, públicos y comparables de un año a otro.		Confiable	Costo razonable		

Determinación de Metas						
Uso base	Valor	Año	Periodicidad	Anual		
	100%	2023	Sentido del indicador:	Ascendente	Comportamiento del indicador:	Ascendente
Metas Anuales						
Ejercicio fiscal:	2022	2023	2024	Acumulado	Observaciones y/o comentarios	
Programada	3	4	5	22	ACCIONES REALIZADAS	
Realizada	4	4		6		

Programación de Metas subanuales													
Metas	1er Trimestre			2do Trimestre			3ro Trimestre			4to Trimestre			Meta acumulada
	Ene	Feb	Mar	Abr	May	Jun	Jul	Ago	Sep	Oct	Nov	Dic	
Programada	0	0	0	0	0	1	0	0	0	0	0	4	5
Realizada	0	0	0	1	1	0							2
Avance %	0.00/0.00	0.00/0.00	0.00/0.00	0.00/0.00	0.00/0.00	0	0.00/0.00	0.00/0.00	0.00/0.00	0.00/0.00	0.00/0.00	0	40%
Parámetros de semafización	Avance 100-110%	Avance 80-90%	Avance 70-80%	En riesgo	En riesgo	En riesgo	En riesgo	En riesgo	En riesgo	En riesgo	En riesgo	En riesgo	Cumplimiento del indicador
													40%

Actividades													
Resumen Narrativo	Nombre del indicador	1er Trimestre			2do Trimestre			3ro Trimestre			4to Trimestre		
		Ene	Feb	Mar	Abr	May	Jun	Jul	Ago	Sep	Oct	Nov	Dic
Pagos al Cesero Regional	Porcentaje de acciones de prevención y participación ciudadana en materia de seguridad pública, protección civil y reinserción social con perspectiva de género	Progr:	0	0	0	0	0	1	0	0	0	0	2
		Real:	0	0	0	1	1	0					2
Ejecutar 1 programa de acciones preventivas en materia de seguridad pública y protección civil	Porcentaje de acciones de prevención y participación ciudadana en materia de seguridad pública, protección civil y reinserción social con perspectiva de género	Progr:	0	0	0	0	0	0	0	0	0	0	3
		Real:	0	0	0	0	0	0					0
Adquisición de patrulla para atención inmediata y oportuna de reportes	Porcentaje de acciones de prevención y participación ciudadana en materia de seguridad pública, protección civil y reinserción social con perspectiva de género	Progr:	0	0	0	0	0	0	0	0	0	0	1
		Real:	0	0	0	0	0	0					0

Explicaciones y causas de las variaciones al incremento de los recursos: Los pagos realizados en el periodo al Cesero de Tecamachalco son 2, equivalentes al monto total programado a ejecutarse durante el ejercicio 2024, por la cantidad de \$241,863.00

JOSÉ EMILIO GARCÍA
CONTADOR MUNICIPAL
2021 - 2024

MARIA FRANCISCA ROCHA RODRÍGUEZ
TESORERA MUNICIPAL
2021 - 2024

LINO ROMERO POSADA
PRESIDENTE MUNICIPAL
2021 - 2024

REGIDOR DE GOBERNACIÓN, JUSTICIA Y SEGURIDAD PÚBLICA
2021 - 2024

TESORERÍA MUNICIPAL TLANEPANTLA, PUEBLA
ESTADOS UNIDOS MEXICANOS
2021 - 2024

PRESIDENCIA MUNICIPAL TLANEPANTLA, PUEBLA
ESTADOS UNIDOS MEXICANOS
2021 - 2024

Ficha Técnica del Programa presupuestario

1. Diagnóstico del Programa presupuestario

Datos de identificación del Programa Presupuestario (Pp)

Nombre del Municipio:	TLANEPANTLA
Ejercicio fiscal:	2024
Nombre del Programa presupuestario:	ATENCIÓN ABIERTA Y SIN DISTINGOS (GOBIERNO ABIERTO INCLUYENTE Y CON RESULTADOS)
Clave del Programa presupuestario:	GA005
Dependencia o Entidad responsable del Pp:	HACIENDA, PRESIDENCIA MUNICIPAL, TESORERÍA Y CONTRALORÍA MUNICIPAL

1.1 Descripción del Problema

Antecedentes y definición del problema

FALTA DE PROFESIONALIZACIÓN Y CAPACITACIÓN DE LOS TRABAJADORES Y MEJORAMIENTO PARA ATENCIÓN DE LA CIUDADANÍA

Justificación del Pp

LA POBLACIÓN PERCIBE POCA PROFESIONALIZACIÓN Y CAPACITACIÓN DE LOS TRABAJADORES DEL AYUNTAMIENTO Y TRANSPARENCIA EN LA APLICACIÓN DE LOS RECURSOS

Estado actual del problema

LA POBLACIÓN REQUIERE ATENCIÓN PRONTA, ADECUADA Y SIN DISTINCIÓN DE PERSONA, CUANDO ACUDA AL H. AYUNTAMIENTO PARA SOLICITAR ORIENTACIÓN, TRÁMITE O CONSULTA Y TRANSPARENCIA EN LA APLICACIÓN DE RECURSOS.

Evolución del problema

LOS OBJETIVOS PROGRAMADOS EN LOS EJERCICIOS ANTERIORES HAN SIDO CUMPLIDOS AL 100%; SE HAN BENEFICIADO A LOS CIUDADANOS CON DIVERSAS ACCIONES EN MATERIA DE ATENCIÓN SIN DISTINGOS

Experiencias de atención

EL PROGRAMA SE ENCUENTRA ALINEADO A LOS FINES Y PROPOSITOS ESTATALES, DE UN GOBIERNO INCLUYENTE Y CON RESULTADOS, MEJORADO LA CALIDAD DE VIDA DE LOS HABITANTES DEL MUNICIPIO

1.2 Metodología para la identificación de la población objetivo y definición de fuentes de información.

Beneficiarios de la población de las acciones realizadas en el programa, de acuerdo a la información emitida por las áreas correspondientes

Definición y cuantificación de los conceptos poblacionales del Pp

Población Potencial	5390	Cuantificación:	POBLACION MUNICIPAL
		Criterios de Focalización	TERRITORIO MUNICIPAL
Población Objetivo	647	Cuantificación:	POBLACION MUNICIPAL
		Criterios de Focalización	TERRITORIO MUNICIPAL
Población atendida (beneficiarios)		Cuantificación:	POBLACION BENEFICIADA
		Criterios de Focalización	ATENCIÓN/ACCIONES

JOSÉ EMILIO RUIZ DAZA



CONTRALOR MUNICIPAL



MARÍA FRANCISCA ROCHA RODRÍGUEZ



TESORERÍA MUNICIPAL



LINO ROMERO POSADAS



PRESIDENCIA MUNICIPAL




2. Estructura Analítica del Programa presupuestario

Datos de identificación del Programa Presupuestario (Pp)

Nombre del Municipio:	TLANEPANTLA
Ejercicio fiscal:	2024
Nombre del Programa presupuestario:	ATENCIÓN ABIERTA Y SIN DISTINGOS (GOBIERNO ABIERTO INCLUYENTE Y CON RESULTADOS)
Clave del Programa presupuestario:	GA005
Dependencia o Entidad responsable del Pp:	HACIENDA, PRESIDENCIA MUNICIPAL, TESORERÍA Y CONTRALORÍA MUNICIPAL

Árbol del Problema




EFFECTOS


PROBLEMÁTICA IDENTIFICADA

FALTA DE PROFESIONALIZACIÓN Y CAPACITACIÓN DE LOS TRABAJADORES DEL AYUNTAMIENTO, REFLEJADA EN ATENCIÓN DEFICIENTE A LA CIUDADANÍA, HORARIOS IRREGULARES DE ATENCIÓN Y CARENIA DE MEJORAMIENTO DE LA CAPACIDAD DE LOS TRABAJADORES DEL AYUNTAMIENTO

CAUSAS



Árbol de Objetivos



FINES

OBJETIVO

IMPULSAR EL FORTALECIMIENTO DE UN GOBIERNO MUNICIPAL QUE PROMUEVA EL ACERCAMIENTO A LA CIUDADANÍA Y COMBATE A LA CORRUPCIÓN, CON UNA GESTIÓN EFICIENTE, CON RESPONSABILIDAD SOCIAL Y PERSPECTIVA DE GÉNERO

MEDIOS



Estrategia para la selección de alternativas.

Explicar brevemente por qué las medidas que constituirán la intervención del PP son las opciones de acción más efectivas para lograr el objetivo deseado; debe guardar relación con el árbol del objetivo, conforme al Manual de Programación. Respondiendo las siguientes preguntas: ¿Cuáles son los mecanismos empleados para la entrega de bienes y servicios a la población objetivo? ¿Han sido efectivos?

JOSÉ EMILIO RUIZ DAZA

MARIA FRANCISCA ROCHA RODRÍGUEZ

LUIS ROMERO ROSALES





Ficha Técnica del Programa presupuestario

3. Alineación del Programa presupuestario a los Instrumentos de Planeación Estratégica

Datos de identificación del Programa Presupuestario (Pp)

Nombre del Municipio:	TLANEPANTLA
Ejercicio fiscal:	2024
Nombre del Programa presupuestario:	ATENCIÓN ABIERTA Y SIN DISTINGOS (GOBIERNO ABIERTO INCLUYENTE Y CON RESULTADOS)
Clave del Programa presupuestario:	GA005
Dependencia o Entidad responsable del Pp:	HACIENDA, PRESIDENCIA MUNICIPAL, TESORERÍA Y CONTRALORÍA MUNICIPAL

Nivel de objetivo de la MIR		Objetivos de Desarrollo Sostenible (ODS) Agenda 2030		Objetivos con enfoque de perspectiva de género e igualdad
		Objetivos	Metas	
Fin	Contribuir a gobernar efectivamente en el Municipio de Tlanepantla mediante el establecimiento de una administración austera, controlada y al servicio de la población con un enfoque de equidad de género.	16	Crear instituciones eficaces y transparente que rindan cuentas, garantizando la adopción de decisiones inclusivas, participativas y representativas acorde a las necesidades y el acceso público a la información.	Mejorar la calidad de vida de los habitantes de Tlanepantla con mejores servicios municipales con un enfoque de género y sin discriminación
Propósito	La población de Tlanepantla que requiere atención, cuenta con procesos eficaces y eficientes que le genera una opinión satisfactoria del gobierno municipal.	16	Crear instituciones eficaces y transparente que rindan cuentas, garantizando la adopción de decisiones inclusivas, participativas y representativas acorde a las necesidades y el acceso público a la información.	Mejorar la calidad de vida de los habitantes de Tlanepantla con mejores servicios municipales con un enfoque de género y sin discriminación

Alineación al Plan Municipal de Desarrollo

Eje	EJE 5 GOBIERNO ABIERTO, INCLUYENTE Y CON RESULTADOS
Objetivo	IMPULSAR EL FORTALECIMIENTO DE UN GOBIERNO MUNICIPAL QUE PROMUEVA EL ACERCAMIENTO CON LA CIUDADANÍA Y SU PARTICIPACIÓN, QUE COMITA CORRUPCIÓN Y LLEVE A CAO UNA GESTIÓN GUERNAMENTAL EFICIENTE CO RESPONSABILIDAD SOCIAL Y PERSPECTIVA DE GENERO
Estrategias	1. GARANTIZAR LA ATENCION ABIERTA Y SIN DISTINGOS 2. GOBIERNO INCLUYENTE 3. GOBIERNO DE RESULTADOS
Líneas de Acción	1. ATENCION PERSONALIZADA DEL PRESIDENTE MUNICIPAL 2. AUDIENCIAS CIUDADANAS CON ELPRESIDENTE MUNICIPAL Y CABILDO 3. VISITAS DOMICILIARIAS Y RECORRIDOS DE ATENCION Y SUPERVISION 4. COMITES CIUDADANOS PARA IMPULSO DE ACCIONES Y PROGRAMAS DEL GOBIERNO MUNICIPAL 5. FOMENTAR ACCIONES QUE GARANTICEN LA EQUITAD DE GENERO 6. ASEGURAR ATENCION SIN DISTINGOS PARTIDISTAS, RELIGIOSOS, IDEOLOGICOS O DE MINORIAS 7. ACCIONES PARA ERRADICAR LA CORRUPCION 8. RENDICION DE CUENTAS COMO PRACTICA COTIDIANA 9. IMPLEMENTAR PROGRAMAS DE CAPACITACION A FUNCIONARIOS PUBLICOS 10. ASEGURAR TRANSPANCIA, IGUALDAD Y JUSTICIA EN LA ACCION DE GOBIERNO

Alineación al Plan Estatal de Desarrollo

Eje	EJE 5 ESPECIAL: GOBIERNO DEMOCRÁTICO, INNOVADOR Y TRANSPARENTE
Temática	COMBATE A LA CORRUPCIÓN, EFICIENCIA EN GESTION GUBERNAMENTAL CON PERSPECTIVA DE GENERO
Objetivo	CONTRIBUIR A UN GOBIERNO ABIERTO QUE GARANTICE EL COMBATE A LA CORRUPCIÓN, EFICIENCIA EN LA GESTION GUBERNAMENTAL, CON PERSPECTIVA DE GENERO E INTERSECCIONALIDAD
Estrategias	1. FORTALECER MECANISMOS DE CONTROL, EVALUACION Y FISCALIZACION GUBERNAMENTAL PARA COMBATE DE LA CORRUPCIÓN E IMPUNIDAD 2. MEJORAR LA INFRAESTRUCTURA Y EQUIPAMIENTO GUBERNAMENTAL FACILITANDO EL ACCESO A SERVICIOS PUBLICOS 3. TRANSVERSALIZAR LA PERSPECTIVA DE GÉNERO E INTERSECCIONALIDAD PARA DISMINUIR LAS BRECHAS DE DESIGUALDAD
Líneas de Acción	1. DESARROLLO DE ETICA E INTEGRAR DE LOS FUNCIONARIOS PUBLICOS, CONTROL DE RESPONSABILIDADES ADMINISTRATIVAS Y VIGILANCIA 2. ESQUEMAS DE SERVICIOS GUBERNAMENTALES Y TELECOMUNICACIONES 3. PERSPECTIVA DE GENERO EN POLITICAS PUBLICAS Y SENSIBILIZACION A SERVIDORES PUBLICOS
Indicadores	GESTION

JOSÉ EMILIO RUIZ DAZA

MARIA FRANCISCA ROCHA RODRÍGUEZ

LINO ROMERO POSADAS



Ficha Técnica del Programa presupuestario

4. Matriz de Indicadores para Resultados (MIR)

Datos de identificación del Programa Presupuestario (Pp)

Nombre del Municipio:	TLANEPANTLA
Ejercicio fiscal:	2024
Nombre del Programa presupuestario:	ATENCIÓN ABIERTA Y SIN DISTINGOS (GOBIERNO ABIERTO INCLUYENTE Y CON RESULTADOS)
Clave del Programa presupuestario:	GA005
Dependencia o Entidad responsable del Pp:	HACIENDA, PRESIDENCIA MUNICIPAL, TESORERÍA Y CONTRALORIA MUNICIPAL

Nivel	Resumen Narrativo (Objetivos)	Indicadores (Nombre del indicador y método de cálculo)	Medios de Verificación	Supuestos
FIN	Contribuir a gobernar efectivamente en el Municipio de Tlanepantla mediante el establecimiento de una administración austera, controlada y al servicio de la población con un enfoque de equidad de género.	Porcentaje de programas de mejora administrativa operando en el ejercicio 2024	Programas de mejora administrativa implementados en 2024	Reducción de presupuesto para la atención de las necesidades del Municipio.
PROPÓSITO	La población de Tlanepantla que requiere atención, cuenta con procesos eficaces y eficientes que le genera una opinión satisfactoria del gobierno municipal.	Porcentaje de procesos de atención actualizados e implementados en beneficio de la ciudadanía.	Acciones ejecutadas que mejoraron la atención a la ciudadanía	Reducción de presupuesto asignado.
COMPONENTES	1 Recaudación municipal incrementada	Porcentaje de acciones de fomento recaudatorio	Informe de Gobierno, reportes de las áreas	No contar con el recurso suficiente
	2 Fortalecimiento de las capacidades de los servidores públicos operando	Porcentaje de acciones de fortalecimiento de capacidades de los servidores públicos realizados	Informe de Gobierno, reportes de las áreas	Asignación de presupuesto
	3 Optimización de los recursos aplicada	Porcentaje de acciones de optimización de recursos aplicada	Informe de Gobierno, reportes de las áreas, registros contables	Reducción de presupuesto asignado.
	4 Acciones de mejora administrativa desarrolladas	Porcentaje de acciones de mejora administrativas desarrolladas	Informe de Gobierno, reportes de las áreas, registros contables	Reducción de presupuesto asignado.
	5 Adquisiciones de bienes muebles operando	Porcentaje de acciones de adquisición de bienes muebles operando	Informe de Gobierno, registros contables	Reducción de presupuesto asignado.
ACTIVIDADES (COMPONENTE 1)	1.1 Llevar a cabo el seguimiento al programa de fomento recaudatorio, incluyendo los registros contables	Seguimientos	Acciones implementadas.	Reducción de recaudación
	1.2 Ejecutar revisión y seguimiento de programa de apoyos económicos a la ciudadanía como descuentos de contribuciones	Seguimientos	Registros contables	Reducción de recaudación
ACTIVIDADES (COMPONENTE 2)	2.1 Llevar a cabo el seguimiento de pago de los sueldos de los servidores públicos	Seguimientos	Registros contables	No contar con recurso económico suficiente para el pago de nómina
	2.2 Llevar a cabo 1 capacitación a los servidores públicos municipales	Reporte	Registros contables	Reducción de presupuesto asignado.
ACTIVIDADES (COMPONENTE 3)	3.1 Llevar a cabo por lo menos de 2 veces al año el seguimiento de las requisiciones de materiales, suministros de oficina y limpieza	Seguimientos	Informe de Gobierno, reporte de las áreas	No contar con el recurso suficiente para cubrir los servicios básicos materiales y suministros
	3.2 Llevar a cabo por lo menos de 2 veces al año el seguimiento de las requisiciones de combustibles	Seguimientos	Informe de Gobierno, reporte de las áreas	No contar con el recurso suficiente para la adquisición de gasolina necesaria
	3.3 Llevar a cabo por lo menos de 2 veces al año el seguimiento de las requisiciones de materiales y suministros diversos	Seguimientos	Informe de Gobierno, registros contables	No contar con el recurso suficiente para cubrir los servicios básicos materiales y suministros
ACTIVIDADES (COMPONENTE 4)	4.1 Llevar 1 seguimiento de la contratación de despacho de auditoría externa	Seguimientos	Registros contables, informes entregados a la ASE	No contar con el recurso suficiente para la contratación
	4.2 Ejecutar 1 programa de evaluación a programas y/o acciones ejercidos con Fondos Federales (Ramo 33)	Programa	Registros contables, evaluación terminada	No contar con el recurso suficiente para la contratación
	4.3 Llevar a cabo por lo menos de 2 veces al año el seguimiento del servicios básicos	Seguimientos	Registros contables, recibos y/o facturas pagadas	No contar con el recurso suficiente para cubrir los servicios
	4.4 Llevar a cabo por lo menos de 2 veces al año el seguimiento de gastos administrativos	Seguimientos	Registros contables, recibos y/o facturas pagadas	No contar con el recurso suficiente para cubrir los gastos



	4.5	Llevar a cabo por lo menos de 2 veces al año el seguimiento de mantenimientos en general	Seguimientos	Registros contables, recibos y/o facturas pagadas	No contar con el recurso suficiente para cubrir mantenimientos
ACTIVIDADES (COMPONENTE 5)	5.1	Llevar a cabo por lo menos de 1 vez al año el seguimientos de la adquisición de diversos bienes muebles para el Ayuntamiento	Seguimientos	Registros contables, recibos y/o facturas pagadas	Reducción de presupuesto asignado.

	Aprobado:	Modificado:	Devengado:	Ejercido
Costo Total del Programa	\$ 9,675,117.93	\$ -	\$ 4,114,587	\$ 4,114,587

Fuente de Financiamiento									
1.6 Recursos Estatales;	PARTICIPACIONES	Especificar:	1.4 Ingresos Propios;	Otro	Especificar:			Especificar:	
					Recursos Fiscales				
\$		9,013,529	\$		661,589	\$		-	\$

Clasificación Administrativa	Clasificación Funcional y Programática			
	Finalidad	Función	Subfunción	Programa presupuestario (letra mayúscula)
3.1.1.1.0 Gobierno Municipal	1	1.5	1.5.2	E

JOSÉ EMILIO RUIZ DAZA

MARÍA FRANCISCA ROCHA RODRÍGUEZ




LINO ROMERO POSADAS




Ficha Técnica del Programa presupuestario

FIN

Ficha Técnica de Seguimiento de Indicadores (FTSI)

Nombre del Municipio:	TLANEPANTLA
Resumen Narrativo de la MIR:	Contribuir a gobernar efectivamente en el Municipio de Tlanepantla mediante el establecimiento de una administración austera, controlada y al servicio de la población con un enfoque de equidad de género.
Datos de Identificación del Programa Institucional	
Programa Presupuestario:	ATENCIÓN ABIERTA Y SIN DISTINGOS (GOBIERNO ABIERTO INCLUYENTE Y CON RESULTADOS)
Dependencia o Entidad responsable del Pp:	HACIENDA, PRESIDENCIA MUNICIPAL, TESORERÍA Y CONTRALORIA MUNICIPAL

Datos de Identificación del Indicador	
Nombre del indicador:	Porcentaje de programas de mejora administrativa operando
Descripción ¿qué mide el indicador?	Número de programas de mejora administrativa implementados
Unidad de medida:	programa
Método de cálculo o Fórmula del Indicador:	$(V1/V2) * 100$
	Algoritmo
	Numerador (Variable 1)
	Denominador (Variable 2)
	Número de programas de mejora administrativa implementados en 2024
	Total de programas administrativos desarrollados en 2023
Medios de verificación de las variables	
Numerador (Variable 1)	INFORME DE GOBIERNO, REPORTES DE LAS ÁREAS
Denominador (Variable 2)	CUMPLIMIENTO FINAL DEL PROGRAMA PRESUPUESTARIO

Características del indicador	Claridad	Relevancia	Economía	Monitoreable	Adecuado	Aporte marginal
	X	X	X	X	X	
Justificación del cumplimiento de las características CREMAA	simples, comprensivos, públicos y comparables de un año a otro.		Confiable	Costo razonable		

Determinación de Metas	
Línea base	Valor
	100%
	Año
	2023
	Periodicidad:
	Ascendente
	Comportamiento del indicador:
	Ascendente
Metas Anuales	
Ejercicio fiscal:	2022
	2023
	2024
	Acumulada (metas de la Administración)
	Observaciones y/o comentarios
Programada	42
	42
Realizada	41
	37
	22
	106
	78
	Total de acciones realizadas durante los ejercicios

Programación de Metas subanuales													
Metas	1er Trimestre			2do Trimestre			3ro Trimestre			4to Trimestre			Meta Anual (acumulada)
	Ene	Feb	Mar	Abr	May	Jun	Jul	Ago	Sep	Oct	Nov	Dic	
Programada (A)	0	0	0	0	0	6	0	0	0	0	0	16	22
Realizada (B)	0	0	0	0	6	0							6
Avance % = [(A)/(B)]*100	# DIV/DI	# DIV/DI	# DIV/DI	# DIV/DI	# DIV/DI	0	# DIV/DI	# DIV/DI	# DIV/DI	# DIV/DI	# DIV/DI	0	27.27272727
Parámetros de semaforización	Avance 90-110%	Aceptable	Avance 80 - 90% y 110%-120%	En riesgo	Avance <80% y >120%	Crítico					Cumplimiento del indicador		27.27272727

Explicaciones y causas de las variaciones al incumplimiento de la programación	Derivado a que el área contable debe entregar los estados financieros correspondientes al mes de junio, y su cierre es un día antes de su entrega, los recursos ejecutados reflejados corresponden al acumulado al mes de mayo del 2024. Se cumple con las actividades programadas en el periodo que se informa.
--	---

JOSÉ EMILIO RUIZ DAZA



CONTRALOR MUNICIPAL

MARIA FRANCISCA ROCHA RODRÍGUEZ



LINO ROMERO POSADAS



PROPÓSITO

Ficha Técnica de Seguimiento de Indicadores (FTSI)

Nombre del Municipio:	TLANEPANTLA
Resumen Narrativo de la MIR:	La población de Tlanepantla que requiere atención, cuenta con procesos eficaces y eficientes que le genera una opinión satisfactoria del gobierno municipal.
Datos de Identificación del Programa Institucional	
Programa Presupuestario:	ATENCIÓN ABIERTA Y SIN DISTINGOS (GOBIERNO ABIERTO INCLUYENTE Y CON RESULTADOS)
Dependencia o Entidad responsable del Pp:	HACIENDA, PRESIDENCIA MUNICIPAL, TESORERÍA Y CONTRALORIA MUNICIPAL

Datos de Identificación del Indicador						
Nombre del indicador:	Porcentaje de procesos de atención actualizados e implementados en beneficio de la ciudadanía.			Tipo de Indicador:	Estratégicos	
Descripción ¿qué mide el indicador?	Número de procesos ejecutados que mejoraron la atención a la ciudadanía			Dimensión del indicador:	Eficacia	
Unidad de medida:	ACCIONES			Unidad Responsable del indicador de PROPÓSITO:	HACIENDA, PRESIDENCIA, TESORERÍA Y CONTRALORIA	
Método de cálculo o Fórmula del Indicador:	(V1/V2) * 100	Algoritmo	Numerador (Variable 1)	Número de procesos ejecutados que mejoraron la atención a la ciudadanía		
			Denominador (Variable 2)	Número total de procesos diseñados para la mejora de la atención de la ciudadanía		
Medios de verificación de las variables						
Numerador (Variable 1)	ACCIONES EJECUTADAS					
Denominador (Variable 2)	ACCIONES PROGRAMADAS					
Características del indicador	Claridad	Relevancia	Economía	Monitoreable	Adecuado	Aporte marginal
	x	x	x	x	x	
Justificación del cumplimiento de las características CREMAA	simples, comprensivos, públicos y comparables de un año a otro.		Confiable	Costo razonable		

Determinación de Metas						
Línea base	Valor	Año	Periodicidad:	Anual		
	100%	2023	Sentido del indicador:	Ascendente	Comportamiento del Indicador:	Ascendente
Metas Anuales						
Ejercicio fiscal:	2022	2023	2024	Acumulada (metas de la Administración)	Observaciones y/o comentarios	
Programada	12	12	12	36	ACCIONES	
Realizada	12	12		24		

Programación de Metas subanuales													
Metas	1er Trimestre			2do Trimestre			3ro Trimestre			4to Trimestre			Meta Anual (acumulada)
	Ene	Feb	Mar	Abr	May	Jun	Jul	Ago	Sep	Oct	Nov	Dic	
Programada (A)	0	0	0	0	0	0	0	0	0	0	0	12	12
Realizada (B)													0
Avance % = [(A) / (B)] * 100	#DIV/0!	#DIV/0!	#DIV/0!	#DIV/0!	#DIV/0!	#DIV/0!	#DIV/0!	#DIV/0!	#DIV/0!	#DIV/0!	#DIV/0!	0	0
Parámetros de semafización	Avance > 110%	Aceptable	Avance 80 - 90% y 110% - 120%	En riesgo	Avance < 80% y > 120%	Crítico	Cumplimiento del indicador						0
Explicaciones y causas de las variaciones al incumplimiento de la programación							EVALUACION ANUAL						

JOSÉ EMILIO RUIZ DAZA



CONTRALOR MUNICIPAL



MARIA FRANCISCA ROCHA RODRÍGUEZ



LINO ROMERO POSADAS



COMPONENTE 1

Ficha Técnica de Seguimiento de Indicadores (FTSI)

Nombre del Municipio:	TLANEPANTLA													
Resumen Narrativo de la MIR:	Recaudación municipal incrementada													
Programa Presupuestario:	Datos de Identificación del Programa Institucional													
Unidad responsable:	ATENCIÓN ABIERTA Y SIN DISTINGOS (GOBIERNO ABIERTO INCLUYENTE Y CON RESULTADOS)													
	HACIENDA, PRESIDENCIA MUNICIPAL, TESORERÍA Y CONTRALORÍA MUNICIPAL													
Datos de Identificación del Indicador														
Nombre del indicador:	Porcentaje de acciones de fomento recaudatorio							Tipo de indicador:		Estratégicos				
Descripción ¿qué mide el indicador?	Número de acciones de fomento recaudatorio							Dimensión del indicador:		Eficacia				
Unidad de medida:	ACCIONES							Unidad Responsable del indicador del Componente 1:		HACIENDA, PRESIDENCIA, TESORERÍA Y CONTRALORÍA				
Método de cálculo o fórmula del Indicador:	(V1/V2) * 100					Algoritmo	Numerador (Variable 1)	Número de acciones de fomento recaudatorio realizadas en 2024						
							Denominador (Variable 2)	Total de programas administrativos desarrollados 2023						
Numerador (Variable 1)	Medio de verificación de las variables													
Numerador (Variable 2)	REGISTROS CONTABLES													
	PROGRAMA PRESUPUESTARIO 2023													
Características del indicador	Claridad		Relevancia		Economía		Monitoreable		Adecuado		Aporte marginal			
	x		x		x		x		x					
Justificación del cumplimiento de las características CREMAA	simples, comprensivos, públicos y comparables de un año a otro.		Confiable		Costo razonable									
Determinación de Metas														
Línea base	Valor		Año		Periodicidad:		Anual							
	100%		2023		Sentido del indicador:		Ascendente		Comportamiento del indicador:		Ascendente			
Metas Anuales														
Ejercicio fiscal:	2022		2023		2024		Acumulada		Observaciones y/o comentarios					
Programada	6		6		4		16							
Realizada	6		6				12		ACCIONES REALIZADAS					
Programación de Metas subanuales														
Metas	1er Trimestre			2do Trimestre			3ro Trimestre			4to Trimestre			Meta acumulada	
	Ene	Feb	Mar	Abr	May	Jun	Jul	Ago	Sep	Oct	Nov	Dic		
Programada	0	0	0	0	0	0	0	0	0	0	0	4	4	
Realizada	0	0	0	0	0	0							0	
Avance %	#DIV/0!	#DIV/0!	#DIV/0!	#DIV/0!	#DIV/0!	#DIV/0!	#DIV/0!	#DIV/0!	#DIV/0!	#DIV/0!	#DIV/0!	0	0	
Parámetros de semaforización	Avance 80-110%	Aceptable	Avance 80-90% y 110%-120%	En riesgo	Avance <80% y >120%	Crítico							Cumplimiento del indicador	0
Actividades														
Resumen Narrativo	Nombre del indicador	1er Trimestre			2do Trimestre			3ro Trimestre			4to Trimestre			Meta acumulada
		Ene	Feb	Mar	Abr	May	Jun	Jul	Ago	Sep	Oct	Nov	Dic	
Llevar a cabo el seguimiento al programa de fomento recaudatorio, incluyendo los registros contables	Porcentaje de acciones de fomento recaudatorio	Progr.	0	0	0	0	0	0	0	0	0	0	2	2
		Real.	0	0	0	0	0	0						0
Ejecutar revisión y seguimiento de programa de apoyos económicos a la ciudadanía como descuentos de	Porcentaje de acciones de fomento recaudatorio	Progr.	0	0	0	0	0	0	0	0	0	0	2	2
		Real.	0	0	0	0	0	0						0
Explicaciones y causas de las variaciones al incumplimiento de la programación														
Sin información que reportar														

JOSÉ EMILIO RUIZ DAZA



CONTRALOR MUNICIPAL

MARIA FRANCISCA ROCHA RODRÍGUEZ




LINO ROMERO POSADAS






COMPONENTE 2

Ficha Técnica de Seguimiento de Indicadores (FTSI)

Nombre del Municipio:	TLANEPANTLA													
Resumen Narrativo de la MIR:	Fortalecimiento de las capacidades de los servidores públicos operando													
Datos de identificación del Programa Institucional														
Programa Presupuestario:	ATENCIÓN ABIERTA Y SIN DISTINGOS (GOBIERNO ABIERTO INCLUYENTE Y CON RESULTADOS)													
Unidad responsable:	HACIENDA, PRESIDENCIA MUNICIPAL, TESORERÍA Y CONTRALORÍA MUNICIPAL													
Datos de identificación del indicador														
Nombre del indicador:	Porcentaje de acciones de fortalecimiento de capacidades de los servidores públicos				Tipo de indicador:	Estratégicos								
Descripción ¿qué mide el indicador?	Número de acciones de fortalecimiento de capacidades de los servidores públicos realizadas				Dimensión del indicador:	Eficacia								
Unidad de medida:	ACCIONES				Unidad Responsable del indicador del Componente 2:	HACIENDA, PRESIDENCIA, TESORERÍA Y CONTRALORÍA								
Método de cálculo o Fórmula del Indicador:	$(V1/V2) * 100$		Algoritmo	Numerador (Variable 1)	Número de acciones de fortalecimiento de capacidades de los servidores públicos realizadas en 2024									
				Denominador (Variable 2)	Total de programas administrativos desarrollados en 2023									
Medio de verificación de las variables														
Numerador (Variable 1)	REPORTES DEL ÁREA, REGISTROS CONTABLES, INFORME DE GOBIERNO													
Numerador (Variable 2)	ACCIONES													
Características del indicador	Claridad	Relevancia	Economía	Monitoreable	Adecuado	Aporte marginal								
Justificación del cumplimiento de las características CREMAA	simples, comprensivos, públicos y comparables de un año a otro.	Confiable	Costo razonable											
Determinación de Metas														
Línea base	Valor	Año	Periodicidad:	Semestral										
	97%	2023	Sentido del indicador:	Ascendente	Comportamiento del indicador:	Ascendente								
Metas Anuales														
Ejercicio fiscal:	2022	2023	2024	Acumulada	Observaciones y/o comentarios									
Programada	4	4	3	11	ACCIONES REALIZADAS (PAGOS Y SEGUIMIENTO)									
Realizada	3	3		6										
Programación de Metas subanuales														
Metas	1er Trimestre			2do Trimestre			3ro Trimestre			4to Trimestre			Meta acumulada	
	Ene	Feb	Mar	Abr	May	Jun	Jul	Ago	Sep	Oct	Nov	Dic		
Programada	0	0	0	0	0	0	0	0	0	0	0	3	3	
Realizada	0	0	0	0	0	0							0	
Avance %	#DIV/0!	#DIV/0!	#DIV/0!	#DIV/0!	#DIV/0!	#DIV/0!	#DIV/0!	#DIV/0!	#DIV/0!	#DIV/0!	#DIV/0!	0	0	
Parámetros de semafización	Avance 90-110%	Aceptable	Avance 80-90% y 110%-120%	En riesgo	Avance <80% y >120%	Crítico							Cumplimiento del indicador	0
Actividades														
Resumen Narrativo	Nombre del indicador	1er Trimestre			2do Trimestre			3ro Trimestre			4to Trimestre			Meta acumulada
		Ene	Feb	Mar	Abr	May	Jun	Jul	Ago	Sep	Oct	Nov	Dic	
Llevar a cabo el seguimiento de pago de los sueldos de los servidores públicos	Porcentaje de acciones de fortalecimiento de capacidades de los servidores públicos	Progr.	0	0	0	0	0	0	0	0	0	0	2	2
		Real.	0	0	0	0	0							0
Llevar a cabo la capacitación a los servidores públicos municipales	Porcentaje de acciones de fortalecimiento de capacidades de los servidores públicos	Progr.	0	0	0	0	0	0	0	0	0	0	1	1
		Real.	0	0	0	0	0							0
Explicaciones y causas de las variaciones al incumplimiento de la programación														
Sin información que reportar														

JOSÉ EMILIO RUIZ DAZA



CONTRALOR MUNICIPAL

MARIA FRANCISCA ROCHA RODRÍGUEZ



LINO ROMERO POSADAS






Ficha Técnica de Seguimiento de Indicadores

Reporte:

Segundo Trimestre

COMPONENTE 3

Ficha Técnica de Seguimiento de Indicadores (FTSI)

Nombre del Municipio:	TLANEPANTLA													
Resumen Narrativo de la MIR:	Optimización de los recursos aplicada													
Datos de Identificación del Programa Institucional														
Programa Presupuestario:	ATENCIÓN ABIERTA Y SIN DISTINGOS (GOBIERNO ABIERTO INCLUYENTE Y CON RESULTADOS)													
Unidad responsable:	HACIENDA, PRESIDENCIA MUNICIPAL, TESORERÍA Y CONTRALORIA MUNICIPAL													
Datos de Identificación del Indicador														
Nombre del Indicador:	Porcentaje de acciones de optimización de recursos aplicada							Tipo de Indicador:		Estratégicos				
Descripción ¿qué mide el indicador?	Número de acciones de optimización de recursos aplicada							Dimensión del indicador:		Eficacia				
Unidad de medida:	Acción							Unidad Responsable del Indicador del Componente 3:		HACIENDA, PRESIDENCIA, TESORERÍA Y CONTRALORIA				
Método de cálculo o Fórmula del Indicador:	(V1/V2) * 100					Algoritmo	Numerador (Variable 1)	Número de acciones de optimización de recursos aplicada en 2024						
							Denominador (Variable 2)	Total de acciones de mejora gubernamental desarrolladas en 2023						
Medio de verificación de las variables														
Numerador (Variable 1)	INFORME DE GOBIERNO, REPORTES DEL ÁREA, REGISTROS CONTABLES													
Numerador (Variable 2)	ACCIONES													
Características del indicador														
	Claridad		Relevancia		Economía		Monitoreable		Adecuado		Aporte marginal			
	x		x		x		x		x					
Justificación del cumplimiento de las características CREMAA	simples, comprensivos, públicos y comparables de un año a otro.		Confiable		Costo razonable									
Determinación de Metas														
Línea base	Valor	Año		Periodicidad:		Anual								
	100%	2023		Sentido del indicador:		Ascendente		Comportamiento del indicador:		Ascendente				
Metas Anuales														
Ejercicio fiscal:	2022	2023		2024		Acumulada		Observaciones y/o comentarios						
Programada	12	12		6		30								
Realizada	12	12				24		ACCIONES						
Programación de Metas subanuales														
Metas	1er Trimestre			2do Trimestre			3ro Trimestre			4to Trimestre			Meta acumulada	
	Ene	Feb	Mar	Abr	May	Jun	Jul	Ago	Sep	Oct	Nov	Dic		
Programada	0	0	0	0	0	3	0	0	0	0	0	3	6	
Realizada	0	0	0	0	0	3							3	
Avance %	#/DIV/DI	#/DIV/DI	#/DIV/DI	#/DIV/DI	#/DIV/DI	100%	#/DIV/DI	#/DIV/DI	#/DIV/DI	#/DIV/DI	#/DIV/DI	0	50%	
Parámetros de semaforización														
Avance 90-110%		Aceptable		Avance 80-90% y 110%-120%		En riesgo		Avance <80% y >120%		Crítico		Cumplimiento del Indicador 50%		
Actividades														
Resumen Narrativo	Nombre del indicador	1er Trimestre			2do Trimestre			3ro Trimestre			4to Trimestre			Meta acumulada
		Ene	Feb	Mar	Abr	May	Jun	Jul	Ago	Sep	Oct	Nov	Dic	
Llevar a cabo por lo menos de 2 veces al año el seguimiento de las requisiciones de materiales, suministros de oficina y limpieza	Porcentaje de acciones de optimización de recursos aplicada	Progr.	0	0	0	0	0	1	0	0	0	0	1	2
	Real.	0	0	0	0	0	0	1					1	
Llevar a cabo por lo menos de 2 veces al año el seguimiento de las requisiciones de combustibles	Porcentaje de acciones de optimización de recursos aplicada	Progr.	0	0	0	0	0	1	0	0	0	0	1	2
	Real.	0	0	0	0	0	0	1					1	
Llevar a cabo por lo menos de 2 veces al año el seguimiento de las requisiciones de materiales y suministros diversos	Porcentaje de acciones de optimización de recursos aplicada	Progr.	0	0	0	0	0	1	0	0	0	0	1	2
	Real.	0	0	0	0	0	0	1					1	
Explicaciones y causas de las variaciones al incumplimiento de la programación														

JOSÉ EMILIO RUIZ DAZA

MARÍA FRANCISCA ROCHA RODRÍGUEZ

LINO ROMERO POSADAS



Ficha Técnica de Seguimiento de Indicadores

Reporte:

Segundo Trimestre

COMPONENTE 4

Ficha Técnica de Seguimiento de Indicadores (FTSI)

Nombre del Municipio:	TLANEPANTLA													
Resumen Narrativo de la MIR:	Acciones de mejora administrativa desarrolladas													
Programa Presupuestario:	Datos de identificación del Programa Institucional													
Unidad responsable:	ATENCIÓN ABIERTA Y SIN DISTINGOS (GOBIERNO ABIERTO INCLUYENTE Y CON RESULTADOS)													
HACIENDA, PRESIDENCIA MUNICIPAL, TESORERÍA Y CONTRALORIA MUNICIPAL														
Datos de identificación del indicador														
Nombre del indicador:	Porcentaje de acciones de mejora administrativa desarrolladas						Tipo de indicador:		Estratégicos					
Descripción ¿qué mide el indicador?	Número de acciones de mejora administrativa desarrolladas						Dimensión del indicador:		Eficacia					
Unidad de medida:	acciones						Unidad Responsable del indicador del Componente 4:		HACIENDA, PRESIDENCIA, TESORERÍA Y CONTRALORIA					
Método de cálculo o Fórmula del Indicador:	(V1/V2) * 100						Número de acciones de mejora administrativa desarrolladas en 2024		Total de acciones de mejora administrativa programadas 2022					
Numerador (Variable 1)	Medio de verificación de las variables						INFORME DE GOBIERNO, REPORTES DEL AREA, REGISTROS CONTABLES		ACCIONES					
Numerador (Variable 2)														
Características del indicador	Claridad		Relevancia		Economía		Monitoreable		Adecuado		Aporte marginal			
Justificación del cumplimiento de las características CREMAA	x		x		x		x		x					
	simples, comprensivos, públicos y comparables de un año a otro.		Confiable		Costo razonable									
Determinación de Metas														
Línea base	Valor	Año		Periodicidad:		Anual								
	100%	2023		Sentido del indicador:		Ascendente		Comportamiento del indicador:		Ascendente				
Metas Anuales														
Ejercicio fiscal:	2022	2023		2024		Acumulada		Observaciones y/o comentarios						
Programada	17	16		8		41								
Realizada	15	15				30								
Programación de Metas subanuales														
Metas	1er Trimestre			2do Trimestre			3ro Trimestre			4to Trimestre			Meta acumulada	
	Ene	Feb	Mar	Abr	May	Jun	Jul	Ago	Sep	Oct	Nov	Dic		
Programada	0	0	0	0	0	3	0	0	0	0	0	5	8	
Realizada	0	0	0	0	3	0							3	
Avance %	#DIV/0!	#DIV/0!	#DIV/0!	#DIV/0!	#DIV/0!	0	#DIV/0!	#DIV/0!	#DIV/0!	#DIV/0!	#DIV/0!	0	38%	
Parámetros de semaforización	Avance 90-110%	Acceptable	Avance 80-90% y 110%-120%	En riesgo	Avance <80% y >120%	Critico							Cumplimiento del indicador	38%
Actividades														
Resumen Narrativo	Nombre del indicador	1er Trimestre			2do Trimestre			3ro Trimestre			4to Trimestre			Meta acumulada
		Ene	Feb	Mar	Abr	May	Jun	Jul	Ago	Sep	Oct	Nov	Dic	
Llevar a cabo el seguimiento de la contratación de despacho de auditoría externa	Porcentaje de acciones de mejora administrativa desarrolladas	Progr.	0	0	0	0	0	0	0	0	0	0	1	1
		Real.	0	0	0	0	0	0					0	
Ejecutar programa de evaluación a programas y/o acciones ejercidos con Fondos Federales (Ramo 33)	Porcentaje de acciones de mejora administrativa desarrolladas	Progr.	0	0	0	0	0	0	0	0	0	0	1	1
		Real.	0	0	0	0	0	0					0	
Llevar a cabo por lo menos de 2 veces al año el seguimiento de los servicios básicos	Porcentaje de acciones de mejora administrativa desarrolladas	Progr.	0	0	0	0	0	1	0	0	0	0	1	2
		Real.	0	0	0	0	1	0					1	
Llevar a cabo por lo menos de 2 veces al año el seguimiento de los gastos administrativos	Porcentaje de acciones de mejora administrativa desarrolladas	Progr.	0	0	0	0	0	1	0	0	0	0	1	2
		Real.	0	0	0	0	1	0					1	
Llevar a cabo por lo menos de 2 veces al año el seguimiento de los mantenimientos en general	Porcentaje de acciones de mejora administrativa desarrolladas	Progr.	0	0	0	0	0	1	0	0	0	0	1	2
		Real.	0	0	0	0	1	0					1	
Explicaciones y causas de las variaciones al incumplimiento de la programación														

JOSÉ EMILIO RUIZ DAZA

MARÍA FRANCISCA ROCHA RODRÍGUEZ

LINO ROMERO POSADAS



COMPONENTE 5

Ficha Técnica de Seguimiento de Indicadores (FTSI)

Nombre del Municipio:	TLANEPANTLA														
Resumen Narrativo de la MIR:	Recaudación municipal incrementada														
Programa Presupuestario:	Datos de identificación del Programa Institucional														
Unidad responsable:	ATENCIÓN ABIERTA Y SIN DISTINGOS (GOBIERNO ABIERTO INCLUYENTE Y CON RESULTADOS)														
	HACIENDA, PRESIDENCIA MUNICIPAL, TESORERÍA Y CONTRALORIA MUNICIPAL														
Datos de identificación del Indicador															
Nombre del Indicador:	Porcentaje de acciones de mejora administrativas desarrolladas							Tipo de indicador:		Gestión					
Descripción ¿qué mide el indicador?	Número de acciones de mejora administrativas desarrolladas							Dimensión del indicador:		Eficacia					
Unidad de medida:	acciones							Unidad Responsable del indicador del Componente 5:		HACIENDA, PRESIDENCIA, TESORERÍA Y CONTRALORIA					
Método de cálculo o Fórmula del Indicador:	(V1/V2) * 100			Algoritmo		Numerador (Variable 1)		Denominador (Variable 2)		Número de acciones de mejora administrativas desarrolladas en 2024					
										Total de acciones de mejora administrativa programadas 2023					
Numerador (Variable 1)	Medio de verificación de las variables														
Numerador (Variable 2)	INFORME DE GOBIERNO, REPORTES DEL ÁREA, REGISTROS CONTABLES														
	ACCIONES														
Características del indicador	Claridad		Relevancia		Economía		Monitoreable		Adecuado		Aporte marginal				
	x		x		x		x		x						
Justificación del cumplimiento de las características CREMAA	simples, comprensivos, públicos y comparables de un año a otro.		Confiable		Costo razonable										
Determinación de Metas															
Línea base	Valor	Año		Periodicidad:		Anual									
	100%	2023		Sentido del Indicador:		Ascendente		Comportamiento del Indicador:		Ascendente					
Metas Anuales															
Ejercicio fiscal:	2022	2023		2024		Acumulada		Observaciones y/o comentarios							
Programada	2	2		1		5									
Realizada	2	2				4		acciones							
Programación de Metas subanuales															
Metas	1er Trimestre			2do Trimestre			3ro Trimestre			4to Trimestre			Meta acumulada		
	Ene	Feb	Mar	Abr	May	Jun	Jul	Ago	Sep	Oct	Nov	Dic			
Programada	0	0	0	0	0	0	0	0	0	0	0	1	1		
Realizada	0	0	0	0	0	0							0		
Avance %	# DIV DI	# DIV DI	# DIV DI	# DIV DI	# DIV DI	# DIV DI	# DIV DI	# DIV DI	# DIV DI	# DIV DI	# DIV DI	0	0		
Parámetros de semaforización	Avance 80-110%	Acceptable	Avance 80 - 90% y 110% - 120%	En riesgo	Avance <80% y >120%	Critico								Cumplimiento del indicador	0
Actividades															
Resumen Narrativo	Nombre del indicador	1er Trimestre			2do Trimestre			3ro Trimestre			4to Trimestre			Meta acumulada	
		Ene	Feb	Mar	Abr	May	Jun	Jul	Ago	Sep	Oct	Nov	Dic		
Llevar a cabo por lo menos de 1 vez al año el seguimiento de la adquisición de diversos bienes muebles para el Ayuntamiento	Número de acciones de mejora administrativas desarrolladas	Progr.	0	0	0	0	0	0	0	0	0	0	1	1	
		Real.	0	0	0	0	0	0						0	
Explicaciones y causas de las variaciones al incumplimiento de la programación															
Sin información que reportar															

JOSÉ EMILIO RUIZ DAZA



MARÍA FRANCISCA ROCHA RODRÍGUEZ



LINO ROMERO POSADAS

