

RECIBO
201910524



ENTE FISCALIZADO: Municipio ADMINISTRACIÓN: 2018-2021
RECIBIMOS DEL C. Eloina Celis Tellez
CARGO: Presidenta Municipal Constitucional
PROCEDENCIA: 17/09 Tlanepantla, Puebla

DESCRIPCIÓN DE LA DOCUMENTACIÓN:

TIPO DE DOCUMENTO	AÑO	MES	MEDIOS DE ALMACENAMIENTO	NÚM. DE LEGAJOS
3 Cuenta Pública	2018	Diciembre	Disco(s): -1- CD/DVD	1

Observaciones :

Observaciones area with a faint circular stamp of the Auditoría Superior del Estado de Puebla.

CUATRO VECES HEROICA PUEBLA DE ZARAGOZA, 30 DE ABRIL DE 2019

Módulo: 3 Acatzingo

Recibido en: Oficinas A.S.P.



TRABAJANDO POR



Tlanepantla, Puebla a 30 de Abril de 2019.

CLAVE: 17-09

ASUNTO: Cuenta Pública Municipal
(Consolidada) del 01 de Enero al
31 de Diciembre de 2018.

AUDITORIA SUPERIOR DEL ESTADO DE PUEBLA
DR. DAVID VILLANUEVA LOMELÍ
AUDITOR SUPERIOR
PRESENTE:

De conformidad con lo dispuesto por los artículos 115 fracción IV penúltimo párrafo de la Constitución Política de los Estados Unidos Mexicanos, 113 de la Constitución Política del Estado Libre y Soberano de Puebla, 70 y 78 fracción XIII de la Ley Orgánica Municipal, y art. 44, 45, 46 y 48 de la Ley General de Contabilidad Gubernamental, remito a usted **Cuenta Pública Municipal (Consolidada)**, con corte del **01 de Enero al 31 de Diciembre de 2018**.

La información anterior, fue revisada y aprobada mediante acta de cabildo, de fecha **29 de Abril de 2019**, que se adjunta en copia certificada al presente.

Se adjunta 1 CD.

Sin otro particular quedo de usted como su atenta y segura servidora.

ATENTAMENTE

C. ELOINA CELIS TÉLLEZ
PRESIDENTA MUNICIPAL



Cuenta Pública 2018
Estado de Situación Financiera
Al 31 de diciembre de 2018
(Pesos)
MUNICIPIO DE TLANEPANTLA

Ente Público:

ACTIVO		2018	2017	PASIVO		2018	2017
Activo Circulante				Activo Circulante			
Efectivo y Equivalentes		670,757.84	5,046,759.61	Cuentas por Pagar a Corto Plazo		2,854,712.01	1,620,011.24
Derechos a Recibir Efectivo o Equivalentes		3,404,909.47	2,528,971.74	Documentos por Pagar a Corto Plazo		0.00	0.00
Derechos a Recibir Bienes o Servicios		6,955,535.73	7,305,628.74	Porción a Corto Plazo de la Deuda Pública a Largo Plazo		0.00	0.00
Inventarios		0.00	0.00	Títulos y Valores a Corto Plazo		0.00	0.00
Almacenes		0.00	0.00	0.00 Pasivos Diferidos a Corto Plazo		0.00	0.00
Estimación por Pérdida o Deterioro de Activos Circulantes		0.00	0.00	0.00 Fondos y Bienes de Terceros en Garantía y/o Administración a Corto Plazo		0.00	0.00
Otros Activos Circulantes		0.00	0.00	Provisiones a Corto Plazo		0.00	0.00
Total de Activos Circulantes		11,031,203.04	14,881,360.09	Otros Pasivos a Corto Plazo		0.00	0.00
Activo No Circulante				Total de Pasivos Circulantes		2,854,712.01	1,620,011.24
Inversiones Financieras a Largo Plazo		0.00	0.00	Activo No Circulante			
Bienes a Recibir Efectivo o Equivalentes a Largo Plazo		0.00	0.00	Cuentas por Pagar a Largo Plazo		0.00	0.00
Bienes Inmuebles, Infraestructura y Construcciones en Proceso		29,438,998.61	29,438,998.61	Documentos por Pagar a Largo Plazo		0.00	0.00
Bienes Muebles		4,122,132.59	3,914,510.99	Deuda Pública a Largo Plazo		0.00	0.00
Activos Intangibles		98,600.00	98,600.00	Pasivos Diferidos a Largo Plazo		0.00	0.00
Depreciación, Deterioro y Amortización Acumulada de Bienes		0.00	0.00	0.00 Fondos y Bienes de Terceros en Garantía y/o en Administración a Largo Plazo		0.00	0.00
Activos Diferidos		0.00	0.00	Provisiones a Largo Plazo		0.00	0.00
Estimación por Pérdida o Deterioro de Activos no Circulantes		0.00	0.00	Otros Pasivos No Circulantes		0.00	0.00
Otros Activos no Circulantes		0.00	0.00	Total de Pasivos No Circulantes		0.00	0.00
Total de Activos No Circulantes		33,659,731.20	33,452,109.60	Total del Pasivo		2,854,712.01	1,620,011.24
Total del Activo		44,690,934.24	48,333,469.69	HACIENDA PÚBLICA/PATRIMONIO			
				Hacienda Pública/Patrimonio Contribuido			
				Aportaciones		29,516,629.55	29,514,199.15
				Donaciones de Capital		29,516,629.55	29,514,199.15
				Actualización de la Hacienda Pública/Patrimonio		0.00	0.00
				Hacienda Pública/Patrimonio Generado			
				Resultados del Ejercicio (Ahorro/ Desahorro)		12,319,592.68	17,199,259.30
				Resultados de Ejercicios Anteriores		-4,741,241.94	5,388,009.95
				Revalúos		17,060,834.62	11,811,249.35
				Reservas		0.00	0.00
				Rectificaciones de Resultados de Ejercicios Anteriores		0.00	0.00
				Exceso o Insuficiencia en la Actualización de la Hacienda Pública/Patrimonio			
				Resultado por Posición Monetaria		0.00	0.00
				Resultado por Tenencia de Activos no Monetarios		0.00	0.00
				Total Hacienda Pública/Patrimonio		41,836,222.23	44,690,934.24
				Total del Pasivo y Hacienda Pública/Patrimonio		44,690,934.24	48,333,469.69



Bajo protesta de decir verdad declaro que los datos financieros y los datos de los recursos y las notas, son razonablemente correctos y son responsabilidad del emisor.

ELONGER TELLEZ
PRESIDENTA MUNICIPAL

C. ORLANDO MORON SANCHEZ
TESORERO MUNICIPAL

TESORERIA MUNICIPAL
H. AYUNTAMIENTO
TLANEPANTLA, PUE.
2018-2021

Cuenta Pública 2018
Estado de Actividades
Del 01 de enero al 31 de diciembre de 2018
(Pesos)

Ente Público:

MUNICIPIO DE TLANEPANTLA

	2018	2017
INGRESOS Y OTROS BENEFICIOS		
Ingresos de la Gestión:	364,755.20	367,958.34
Impuestos	49,806.50	8,461.00
Cuotas y Aportaciones de Seguridad Social	0.00	0.00
Contribuciones de Mejoras	0.00	0.00
Derechos	230,868.70	305,615.47
Productos	84,080.00	53,881.16
Aprovechamientos	0.00	0.71
Ingresos por Venta de Bienes y prestación de Servicios	0.00	0.00
Participaciones, Aportaciones, Convenios, Incentivos Derivados de la Colaboración Fiscal, Fondos Distintos de Aportaciones, Transferencias, Asignaciones, Subsidios y Subvenciones, y Pensiones y Jubilaciones.	17,351,646.63	16,696,870.83
Participaciones, Aportaciones, Convenios, Incentivos Derivados de la Colaboración Fiscal y Fondos Distintos de Aportaciones	17,351,646.63	16,696,870.83
Transferencia, Asignaciones, Subsidios y Subvenciones, Pensiones y Jubilaciones	0.00	0.00
Otros Ingresos y Beneficios	251,961.48	543.35
Ingresos Financieros	251,961.48	543.11
Incremento por Variación de Inventarios	0.00	0.00
Disminución del Exceso de Estimaciones por Pérdida o Deterioro u Obsolescencia	0.00	0.00
Disminución del Exceso de Provisiones	0.00	0.00
Otros Ingresos y Beneficios Varios	0.00	0.24
Total de Ingresos y Otros Beneficios	17,968,363.31	17,065,372.52
GASTOS Y OTRAS PÉRDIDAS		
Gastos de Funcionamiento	12,108,326.48	9,478,010.42
Servicios Personales	4,854,450.47	5,137,775.92
Materiales y Suministros	1,209,850.96	834,443.71
Servicios Generales	6,044,025.05	3,505,790.79
Transferencia, Asignaciones, Subsidios y Otras Ayudas	491,711.49	424,952.26
Transferencias Internas y Asignaciones al Sector Público	0.00	0.00
Transferencias al Resto del Sector Público	0.00	96,963.55
Subsidios y Subvenciones	69,749.15	0.00
Ayudas Sociales	421,962.34	327,988.71
Pensiones y Jubilaciones	0.00	0.00
Transferencias a Fideicomisos, Mandatos y Contratos Análogos	0.00	0.00
Transferencias a la Seguridad Social	0.00	0.00
Donativos	0.00	0.00
Transferencias al Exterior	0.00	0.00
Participaciones y Aportaciones	150,594.85	0.00
Participaciones	0.00	0.00
Aportaciones	0.00	0.00
Convenios	150,594.85	0.00
Intereses, Comisiones y Otros Gastos de la Deuda Pública	0.00	0.00
Intereses de la Deuda Pública	0.00	0.00
Comisiones de la Deuda Pública	0.00	0.00
Gastos de la Deuda Pública	0.00	0.00
Costo por Coberturas	0.00	0.00
Apoyos Financieros	0.00	0.00
Otros Gastos y Pérdidas Extraordinarias	0.00	0.00
Estimaciones, Depreciaciones, Deterioros, Obsolescencia y Amortizaciones	0.00	0.00
Provisiones	0.00	0.00
Disminución de Inventarios	0.00	0.00
Aumento por Insuficiencia de Estimaciones por Pérdida o Deterioro y Obsolescencia	0.00	0.00
Aumento por Insuficiencia de Provisiones	0.00	0.00
Otros Gastos	0.00	0.00
Inversión Pública	9,958,972.43	1,774,399.89
Inversión Pública no Capitalizable	9,958,972.43	1,774,399.89
Total de Gastos y Otras Pérdidas	22,709,605.25	11,677,362.57
Resultados del Ejercicio (Ahorro/Desahorro)	-4,741,241.94	5,388,009.95

*No se incluyen: Utilidades e Intereses. Por regla de presentación se revelan como Ingresos Financieros.

Bajo protesta de decir verdad declaramos que los Estados Financieros y sus notas, son razonablemente correctos y son responsabilidad del emisor.


ELVIRA SÁNCHEZ
PRESIDENTA MUNICIPAL


C. ORLANDO MORÓN SÁNCHEZ
TESORERO MUNICIPAL



TESORERIA MUNICIPAL
H. AYUNTAMIENTO
TLANEPANTLA, PUE.
2018-2021


Cuenta Pública 2018
Estado de Flujos de Efectivo
Del 01 de enero al 31 de diciembre de 2018
(Pesos)


Ente Público:

MUNICIPIO DE TLANEPANTLA

Concepto	2018	2017
Flujos de Efectivo de las Actividades de Operación		
Origen	17,968,363.31	17,065,372.52
Impuestos	49,806.50	8,461.00
Cuotas y Aportaciones de Seguridad Social	0.00	0.00
Contribuciones de mejoras	0.00	0.00
Derechos	230,868.70	305,615.47
Productos	84,080.00	53,881.16
Aprovechamientos	0.00	0.71
Ingresos por Venta de Bienes y Prestación de Servicios	0.00	0.00
Participaciones, Aportaciones, Convenios, Incentivos Derivados de la Colaboración Fiscal y Fondos Distintos de Aportaciones.	17,351,646.63	16,696,870.83
Transferencias, Asignaciones, Subsidios y Subvenciones, y Pensiones y Jubilaciones	0.00	0.00
Otros Orígenes de Operación	251,961.48	543.35
Aplicación	12,750,632.82	9,902,962.68
Servicios Personales	4,854,450.47	5,137,775.92
Materiales y Suministros	1,209,850.96	834,443.71
Servicios Generales	6,044,025.05	3,505,790.79
Transferencias Internas y Asignaciones al Sector Público	0.00	0.00
Transferencias al resto del Sector Público	0.00	96,963.55
Subsidios y Subvenciones	69,749.15	0.00
Ayudas Sociales	421,962.34	327,988.71
Pensiones y Jubilaciones	0.00	0.00
Transferencias a Fideicomisos, Mandatos y Contratos Análogos	0.00	0.00
Transferencias a la Seguridad Social	0.00	0.00
Donativos	0.00	0.00
Transferencias al Exterior	0.00	0.00
Participaciones	0.00	0.00
Aportaciones	0.00	0.00
Convenios	150,594.85	0.00
Otras Aplicaciones de Operación	0.00	0.00
Flujos Netos de Efectivo por Actividades de Operación	5,217,730.49	7,162,409.84
Flujos de Efectivo de las Actividades de Inversión		
Origen	0.00	0.00
Bienes Inmuebles, Infraestructura y Construcciones en Proceso	0.00	0.00
Bienes Muebles	0.00	0.00
Otros Orígenes de Inversión	0.00	0.00
Aplicación	10,166,594.03	3,003,502.30
Bienes Inmuebles, Infraestructura y Construcciones en Proceso	9,958,972.43	2,805,018.50
Bienes Muebles	207,621.60	140,483.80
Otras Aplicaciones de Inversión	0.00	58,000.00
Flujos Netos de Efectivo por Actividades de Inversión	-10,166,594.03	-3,003,502.30
Flujo de Efectivo de las Actividades de Financiamiento		
Origen	1,190,942.97	445,645.24
Endeudamiento Neto	0.00	0.00
Interno	0.00	0.00
Externo	0.00	0.00
Otros Orígenes de Financiamiento	1,190,942.97	445,645.24
Aplicación	523,572.30	865,903.91
Servicios de la Deuda	0.00	0.00
Interno	0.00	0.00
Externo	0.00	0.00
Otras Aplicaciones de Financiamiento	523,572.30	865,903.91
Flujos netos de Efectivo por Actividades de Financiamiento	667,370.67	-420,258.67
Incremento/Disminución Neta en el Efectivo y Equivalentes al Efectivo	-4,281,492.87	3,738,648.87
<i>Efectivo y Equivalentes al Efectivo al Inicio del Ejercicio</i>	<i>4,952,250.71</i>	<i>1,308,110.74</i>
<i>Efectivo y Equivalentes al Efectivo al Final del Ejercicio</i>	<i>670,757.84</i>	<i>5,046,759.61</i>

Bajo protesta de decir verdad declaramos que los flujos de efectivo y sus notas, son razonablemente correctos y son responsabilidad del emisor.


C. ELVIRA CELIS TELLES
 PRESIDENTA MUNICIPAL




C. ORLANDO MORON SANCHEZ
 TESORERO MUNICIPAL



TESORERIA MUNICIPAL
H. AYUNTAMIENTO
TLANEPANTLA. PUE.
2018-2021

Cuenta Pública 2018
Estado de Variación en la Hacienda Pública
Del 01 de enero al 31 de diciembre de 2018
(Pesos)
MUNICIPIO DE TLANEPANTLA

Ente Público:

Concepto	Hacienda Pública / Patrimonio Contribuido	Hacienda Pública / Patrimonio Generado de Ejercicios Anteriores	Hacienda Pública / Patrimonio Generado del Ejercicio	Exceso o Insuficiencia en la Actualización de la Hacienda Pública / Patrimonio	Total
Hacienda Pública / Patrimonio Contribuido Neto de 2017					
Aportaciones	29,514,199.15				29,514,199.15
Donaciones de Capital	0.00				0.00
Actualización de la Hacienda Pública / Patrimonio	0.00				0.00
Hacienda Pública / Patrimonio Generado Neto de 2017					
Resultados del Ejercicio (Ahorro/Desahorro)		11,811,249.35	5,388,009.95		17,199,259.30
Resultados de Ejercicios Anteriores		11,811,249.35	5,388,009.95		5,388,009.95
Revalúos		0.00			11,811,249.35
Reservas		0.00			0.00
Rectificaciones de Resultados de Ejercicios Anteriores		0.00			0.00
Exceso o Insuficiencia en la Actualización de la Hacienda Pública / Patrimonio Neto de 2017					
Resultado por Posición Monetaria				0.00	0.00
Resultado por Tenencia de Activos no Monetarios				0.00	0.00
Hacienda Pública / Patrimonio Neto Final de 2017	29,514,199.15	11,811,249.35	5,388,009.95	0.00	46,713,458.45
Cambios en la Hacienda Pública / Patrimonio Contribuido Neto de 2018					
Aportaciones	0.00				0.00
Donaciones de Capital	2,430.40				2,430.40
Actualización de la Hacienda Pública / Patrimonio	0.00				0.00
Variaciones de la Hacienda Pública / Patrimonio Generado Neto de 2018					
Resultados del Ejercicio (Ahorro/Desahorro)		5,249,585.27	-10,129,251.89		-4,879,666.62
Resultados de Ejercicios Anteriores		5,249,585.27	-5,388,009.95		-4,741,241.94
Revalúos			0.00		-138,424.68
Reserva			0.00		0.00
Rectificaciones de Resultados de Ejercicios Anteriores			0.00		0.00
Cambios en el Exceso o Insuficiencia en la Actualización de la Hacienda Pública / Patrimonio Neto de 2018					
Resultado por Posición Monetaria				0.00	0.00
Resultado por Tenencia de Activos no Monetarios				0.00	0.00
Hacienda Pública / Patrimonio Neto Final de 2018	29,516,629.55	17,060,834.62	-4,741,241.94	0.00	41,836,222.23

Bajo protesta de decir verdad declaramos que los Estados financieros y sus notas, son razonablemente correctos y son responsabilidad del emisor.



C. ENRIQUE GARCÍA TELLEZ
PRESIDENTA MUNICIPAL



TESORERÍA MUNICIPAL
H. AYUNTAMIENTO
TLANEPANTLA, PUE.
2018-2021


C. ORLANDO MORÓN SANCHEZ
TESORERO MUNICIPAL


Cuenta Pública 2018
Estado de Analítico del Activo
Del 01 de enero al 31 de diciembre de 2018
(Pesos)

MUNICIPIO DE TLANEPANTLA


Ente Público:

Concepto	Saldo Inicial	Cargos del Periodo	Abonos del Periodo	Saldo Final	Variación del Periodo
ACTIVO	48,241,233.21	41,165,855.77	44,716,154.74	44,690,934.24	-3,550,298.97
Activo Circulante	14,789,123.61	40,224,519.63	43,982,440.20	11,031,203.04	-3,757,920.57
Efectivo y Equivalentes	4,952,250.71	17,788,456.08	22,069,948.95	670,757.84	-4,281,492.87
Derechos a Recibir Efectivo o Equivalentes	2,531,244.16	19,381,913.58	18,508,248.27	3,404,909.47	873,665.31
Derechos a Recibir Bienes o Servicios	7,305,628.74	3,054,149.97	3,404,242.98	6,955,535.73	-350,093.01
Inventarios	0.00	0.00	0.00	0.00	0.00
Almacenes	0.00	0.00	0.00	0.00	0.00
Estimación por Pérdida o Deterioro de Activos Circulantes	0.00	0.00	0.00	0.00	0.00
Otros Activos Circulantes	0.00	0.00	0.00	0.00	0.00
Activo No Circulante	33,452,109.60	941,336.14	733,714.54	33,659,731.20	207,621.60
Inversiones Financieras a Largo Plazo	0.00	0.00	0.00	0.00	0.00
Derechos a Recibir Efectivo o Equivalentes a Largo Plazo	0.00	0.00	0.00	0.00	0.00
Bienes Inmuebles, Infraestructura y Construcciones en Proceso	29,438,998.61	733,714.54	733,714.54	29,438,998.61	0.00
Bienes Muebles	3,914,510.99	207,621.60	0.00	4,122,132.59	207,621.60
Activos Intangibles	98,600.00	0.00	0.00	98,600.00	0.00
Depreciación, Deterioro y Amortización Acumulada de Bienes	0.00	0.00	0.00	0.00	0.00
Activos Diferidos	0.00	0.00	0.00	0.00	0.00
Estimación por Pérdida o Deterioro de Activos no Circulantes	0.00	0.00	0.00	0.00	0.00
Otros Activos no Circulantes	0.00	0.00	0.00	0.00	0.00

Bajo protesta de decir verdad declaramos que los Estados Financieros y sus notas, son razonablemente correctos y son responsabilidad del emisor.


C. ELOIRA CELIS TÉLLEZ
PRESIDENTA MUNICIPAL




C. ORLANDO MORÓN SANCHEZ
TESORERO MUNICIPAL

TESORERIA MUNICIPAL
H. AYUNTAMIENTO
TLANEPANTLA, PUE
2018-2021

Cuenta Pública 2018
Estado de Cambios en la Situación Financiera
Del 01 de enero al 31 de diciembre de 2018
(Pesos)

Ente Público:

MUNICIPIO DE TLANEPANTLA

	Origen	Aplicación
ACTIVO		
Activo Circulante	4,726,094.78	875,937.73
Efectivo y Equivalentes	4,376,001.77	0.00
Derechos a Recibir Efectivo o Equivalentes	0.00	875,937.73
Derechos a Recibir Bienes o Servicios	350,093.01	0.00
Inventarios	0.00	0.00
Almacenes	0.00	0.00
Estimación por Pérdida o Deterioro de Activos Circulantes	0.00	0.00
Otros Activos Circulantes	0.00	0.00
Activo No Circulante	0.00	207,621.60
Inversiones Financieras a Largo Plazo	0.00	0.00
Derechos a Recibir Efectivo o Equivalentes a Largo Plazo	0.00	0.00
Bienes Inmuebles, Infraestructura y Construcciones en Proceso	0.00	0.00
Bienes Muebles	0.00	207,621.60
Activos Intangibles	0.00	0.00
Depreciación, Deterioro y Amortización Acumulada de Bienes	0.00	0.00
Activos Diferidos	0.00	0.00
Estimación por Pérdida o Deterioro de Activos no Circulantes	0.00	0.00
Otros Activos no Circulantes	0.00	0.00
PASIVO		
Pasivo Circulante	1,234,700.77	0.00
Cuentas por Pagar a Corto Plazo	1,234,700.77	0.00
Documentos por Pagar a Corto Plazo	0.00	0.00
Porción a Corto Plazo de la Deuda Pública a Largo Plazo	0.00	0.00
Títulos y Valores a Corto Plazo	0.00	0.00
Pasivos Diferidos a Corto Plazo	0.00	0.00
Fondos y Bienes de Terceros en Garantía y/o Administración a Corto Plazo	0.00	0.00
Provisiones a Corto Plazo	0.00	0.00
Otros Pasivos a Corto Plazo	0.00	0.00
Pasivo No Circulante	0.00	0.00
Cuentas por Pagar a Largo Plazo	0.00	0.00
Documentos por Pagar a Largo Plazo	0.00	0.00
Deuda Pública a Largo Plazo	0.00	0.00
Pasivos Diferidos a Largo Plazo	0.00	0.00
Fondos y Bienes de Terceros en Garantía y/o en Administración a Largo Plazo	0.00	0.00
Provisiones a Largo Plazo	0.00	0.00
HACIENDA PÚBLICA/PATRIMONIO		
Hacienda Pública/Patrimonio Contribuido	2,430.40	0.00
Aportaciones	2,430.40	0.00
Donaciones de Capital	0.00	0.00
Actualización de la Hacienda Pública/Patrimonio	0.00	0.00
Hacienda Pública/Patrimonio Generado	5,249,585.27	10,129,251.89
Resultados del Ejercicio (Ahorro/ Desahorro)	0.00	10,129,251.89
Resultados de Ejercicios Anteriores	5,249,585.27	0.00
Revalúos	0.00	0.00
Reservas	0.00	0.00
Rectificaciones de Resultados de Ejercicios Anteriores	0.00	0.00
Exceso o Insuficiencia en la Actualización de la Hacienda Pública/Patrimonio	-5,247,154.87	-10,129,251.89
Resultado por Posición Monetaria	0.00	0.00
Resultado por Tenencia de Activos no Monetarios	0.00	0.00

Bajo protesta de decir verdad declaramos que los Estados Financieros y sus notas, son razonablemente correctos y son responsabilidad del emisor.

C. ELONIA TELLEZ
PRESIDENTA MUNICIPAL

C. ORLANDO MORON SANCHEZ
TESORERO MUNICIPAL

TESORERIA MUNICIPAL

H. AYUNTAMIENTO
TLANEPANTLA PUE
2018-2021

Cuenta Pública 2018
Estado Analítico de Ingresos
Del 01 de enero al 31 de diciembre de 2018
(Pesos)


Ente Público:

MUNICIPIO DE TLANEPANTLA

Clasificación Económica		Ingreso				Diferencia
Rubro de Ingresos	Estimado	Ampliaciones y Reducciones	Modificado	Devengado	Recaudado	
Impuestos	56,412.00	0.00	56,412.00	49,806.50	43,707.00	-12,705.00
Cuotas y Aportaciones de Seguridad Social	0.00	0.00	0.00	0.00	0.00	0.00
Contribuciones de Mejoras	0.00	0.00	0.00	0.00	0.00	0.00
Derechos	280,090.00	0.00	280,090.00	230,868.70	143,362.67	-136,727.33
Productos	47,394.00	0.00	47,394.00	84,080.00	29,690.00	-17,704.00
Aprovechamientos	70.00	0.00	70.00	251,961.48	5,915.51	
Ingresos por Ventas de Bienes, Prestación de Servicios y Otros Ingresos	0.00	0.00	0.00	0.00	0.00	0.00
Participaciones, Aportaciones, Convenios, Incentivos Derivados de la Colaboración Fiscal y Fondos Distintos de Aportaciones, Transferencias, Asignaciones, Subsidios y Subvenciones, y Pensiones y Jubilaciones.	16,057,025.00	0.00	16,057,025.00	17,351,646.63	14,278,423.54	-1,778,601.46
Ingresos Derivados de Financiamientos	0.00	0.00	0.00	0.00	0.00	0.00
Total	16,440,991.00	0.00	16,440,991.00	17,968,363.31	14,501,098.72	-1,945,737.79
Ingresos excedentes						
Estado Analítico de Ingresos Por Fuente de Financiamiento		Ingreso				Diferencia
	Estimado	Ampliaciones y Reducciones	Modificado	Devengado	Recaudado	
Ingresos del Poder Ejecutivo Federal o Estatal y de los Municipios	16,440,991.00	0.00	16,440,991.00	17,968,363.31	14,501,098.72	-1,939,892.28
Impuestos	56,412.00	0.00	56,412.00	49,806.50	43,707.00	-12,705.00
Cuotas y Aportaciones de Seguridad Social	0.00	0.00	0.00	0.00	0.00	0.00
Contribuciones de Mejoras	0.00	0.00	0.00	0.00	0.00	0.00
Derechos	280,090.00	0.00	280,090.00	230,868.70	143,362.67	-136,727.33
Productos	47,394.00	0.00	47,394.00	84,080.00	29,690.00	-17,704.00
Aprovechamientos	70.00	0.00	70.00	251,961.48	5,915.51	5,845.51
Participaciones y Aportaciones, Convenios, Incentivos Derivados de la Colaboración Fiscal y Fondos Distintos de Aportaciones	16,057,025.00	0.00	16,057,025.00	17,351,646.63	14,278,423.54	-1,778,601.46
Transferencias, Asignaciones, Subsidios y Subvenciones, y Pensiones y Jubilaciones	0.00	0.00	0.00	0.00	0.00	0.00
Ingresos de los Entes Públicos de los Poderes Legislativo y Judicial, de los Organos Autónomos y del Sector Paraestatal o Paramunicipal, así como de las Empresas Productivas del Estado	0.00	0.00	0.00	0.00	0.00	0.00
Cuotas y Aportaciones de Seguridad Social	0.00	0.00	0.00	0.00	0.00	0.00
Productos	0.00	0.00	0.00	0.00	0.00	0.00
Ingresos por Ventas de Bienes, Prestación de Servicios y Otros Ingresos	0.00	0.00	0.00	0.00	0.00	0.00
Transferencias, Asignaciones, Subsidios y Subvenciones, y Pensiones y Jubilaciones	0.00	0.00	0.00	0.00	0.00	0.00
Ingresos derivados de financiamiento	0.00	0.00	0.00	0.00	0.00	0.00
Ingresos Derivados de Financiamientos	0.00	0.00	0.00	0.00	0.00	0.00
Total	16,440,991.00	0.00	16,440,991.00	17,968,363.31	14,501,098.72	-1,939,892.28
Ingresos excedentes						

Bajo protesta de decir verdad declaramos que los Estados financieros y sus notas, son razonablemente correctos y son responsabilidad del emisor.


C. ELVINA CELIS TELLEZ
PRESIDENTA MUNICIPAL




C. ORLANDO MORON SANCHEZ
TESORERO MUNICIPAL



TESORERIA MUNICIPAL
H. AYUNTAMIENTO
TLANEPANTLA, PUE.
2018-2021

Cuenta Pública 2018
Estado Analítico del Ejercicio del Presupuesto de Egresos
Clasificación por Objeto del Gasto (Capítulo y Concepto)
Del 01 de enero al 31 de diciembre de 2018

(Pesos)

Ente Público:

MUNICIPIO DE TLANEPANTLA

Concepto	Egresos					Subejercicio
	Aprobado	Ampliaciones/ (Reducciones)	Modificado	Devengado	Pagado	
Servicios Personales	5,135,615.00	0.00	5,135,615.00	4,854,450.47	4,464,982.47	281,164.53
Remuneraciones al Personal de Carácter Permanente	4,943,500.00	0.00	4,943,500.00	4,686,490.01	4,325,601.54	257,009.99
Remuneraciones al Personal de Carácter Transitorio	2,000.00	0.00	2,000.00	0.00	0.00	2,000.00
Remuneraciones Adicionales y Especiales	105,000.00	0.00	105,000.00	42,960.46	14,380.93	62,039.54
Seguridad Social	0.00	0.00	0.00	0.00	0.00	0.00
Otras Prestaciones Sociales y Económicas	85,115.00	0.00	85,115.00	125,000.00	125,000.00	-39,885.00
Previsiones	0.00	0.00	0.00	0.00	0.00	0.00
Pago de Estímulos a Servidores Públicos	0.00	0.00	0.00	0.00	0.00	0.00
Materiales y Suministros	1,077,372.00	0.00	1,077,372.00	1,201,094.12	1,009,902.32	-123,722.12
Materiales de Administración, Emisión de Documentos y Artículos Oficiales	330,500.00	0.00	330,500.00	370,157.69	312,486.21	-39,657.69
Alimentos y Utensilios	88,500.00	0.00	88,500.00	41,270.52	12,871.98	47,229.48
Materias Primas y Materiales de Producción y Comercialización	0.00	0.00	0.00	0.00	0.00	0.00
Materiales y Artículos de Construcción y de Reparación	52,500.00	0.00	52,500.00	26,608.00	25,366.00	25,892.00
Productos Químicos, Farmacéuticos y de Laboratorio	6,500.00	0.00	6,500.00	16,606.77	16,244.53	-10,106.77
Combustibles, Lubricantes y Aditivos	480,200.00	0.00	480,200.00	522,464.06	423,532.31	-42,264.06
Vestuario, Blancos, Prendas de Protección y Artículos Deportivos	8,976.00	0.00	8,976.00	86,140.54	82,698.76	-77,164.54
Materiales y Suministros Para Seguridad	0.00	0.00	0.00	0.00	0.00	0.00
Herramientas, Refacciones y Accesorios Menores	110,196.00	0.00	110,196.00	137,846.54	136,702.53	-27,650.54
Servicios Generales	2,792,816.00	603,957.00	3,396,773.00	6,020,825.05	5,099,463.62	-2,624,052.05
Servicios Básicos	533,900.00	603,957.00	1,137,857.00	1,529,210.52	1,287,429.45	-391,353.52
Servicios de Arrendamiento	487,000.00	0.00	487,000.00	268,852.16	215,866.13	218,147.84
Servicios Profesionales, Científicos, Técnicos y Otros Servicios	958,940.00	0.00	958,940.00	922,638.14	760,540.98	36,301.86
Servicios Financieros, Bancarios y Comerciales	16,202.00	0.00	16,202.00	35,838.62	8,789.30	-19,636.62
Servicios de Instalación, Reparación, Mantenimiento y Conservación	317,874.00	0.00	317,874.00	1,926,907.93	1,603,414.15	-1,609,033.93
Servicios de Comunicación Social y Publicidad.	50,000.00	0.00	50,000.00	26,600.00	26,600.00	23,400.00
Servicios de Traslado y Viáticos	120,000.00	0.00	120,000.00	151,945.48	134,415.11	-31,945.48
Servicios Oficiales	52,400.00	0.00	52,400.00	778,110.20	755,578.13	-725,710.20
Otros Servicios Generales	256,500.00	0.00	256,500.00	380,722.00	306,830.37	-124,222.00
Transferencias, Asignaciones, Subsidios y Otras Ayudas	422,200.00	0.00	422,200.00	491,711.49	438,527.44	-69,511.49
Transferencias Internas y Asignaciones al Sector Público	0.00	0.00	0.00	0.00	0.00	0.00
Transferencias al Resto del Sector Público	0.00	0.00	0.00	0.00	0.00	0.00
Subsidios y Subvenciones	0.00	0.00	0.00	69,749.15	69,749.15	-69,749.15
Ayudas Sociales	422,200.00	0.00	422,200.00	421,962.34	368,778.29	237.66
Pensiones y Jubilaciones	0.00	0.00	0.00	0.00	0.00	0.00
Transferencias a Fideicomisos, Mandatos y Otros Análogos	0.00	0.00	0.00	0.00	0.00	0.00
Transferencias a la Seguridad Social	0.00	0.00	0.00	0.00	0.00	0.00
Donativos	0.00	0.00	0.00	0.00	0.00	0.00
Transferencias al Exterior	0.00	0.00	0.00	0.00	0.00	0.00
Bienes Muebles, Inmuebles e Intangibles	68,000.00	0.00	68,000.00	207,621.60	197,841.60	-139,621.60
Mobiliario y Equipo de Administración	0.00	0.00	0.00	174,989.60	174,989.60	-174,989.60
Mobiliario y Equipo Educativo y Recreativo	0.00	0.00	0.00	0.00	0.00	0.00
Equipo e Instrumental Médico y de Laboratorio	0.00	0.00	0.00	0.00	0.00	0.00
Vehículos y Equipo de Transporte	0.00	0.00	0.00	0.00	0.00	0.00
Equipo de Defensa y Seguridad	0.00	0.00	0.00	0.00	0.00	0.00
Maquinaria, Otros Equipos y Herramientas	10,000.00	0.00	10,000.00	32,632.00	22,852.00	-22,632.00
Activos Biológicos	0.00	0.00	0.00	0.00	0.00	0.00
Bienes Inmuebles	0.00	0.00	0.00	0.00	0.00	0.00
Activos Intangibles	58,000.00	0.00	58,000.00	0.00	0.00	58,000.00
Inversión Pública	6,944,988.00	-603,957.00	6,341,031.00	733,714.54	616,459.42	5,607,316.46
Obra Pública en Bienes de Dominio Público	6,944,988.00	-603,957.00	6,341,031.00	733,714.54	616,459.42	5,607,316.46
Obra Pública en Bienes Propios	0.00	0.00	0.00	0.00	0.00	0.00
Proyectos Productivos y Acciones de Fomento	0.00	0.00	0.00	0.00	0.00	0.00
Inversiones Financieras y Otras Provisiones	0.00	0.00	0.00	0.00	0.00	0.00
Inversiones Para el Fomento de Actividades Productivas	0.00	0.00	0.00	0.00	0.00	0.00
Acciones y Participaciones de Capital	0.00	0.00	0.00	0.00	0.00	0.00
Compra de Títulos y Valores	0.00	0.00	0.00	0.00	0.00	0.00
Concesión de Préstamos	0.00	0.00	0.00	0.00	0.00	0.00
Inversiones en Fideicomisos, Mandatos y Otros Análogos	0.00	0.00	0.00	0.00	0.00	0.00
Otras Inversiones Financieras	0.00	0.00	0.00	0.00	0.00	0.00
Provisiones para Contingencias y Otras	0.00	0.00	0.00	0.00	0.00	0.00
Erogaciones Especiales	0.00	0.00	0.00	0.00	0.00	0.00
Participaciones y Aportaciones	0.00	0.00	0.00	150,594.85	150,594.85	-150,594.85
Participaciones	0.00	0.00	0.00	0.00	0.00	0.00
Aportaciones	0.00	0.00	0.00	0.00	0.00	0.00
Convenios	0.00	0.00	0.00	150,594.85	150,594.85	-150,594.85
Deuda Pública	0.00	0.00	0.00	0.00	0.00	0.00
Amortización de la Deuda Pública	0.00	0.00	0.00	0.00	0.00	0.00
Intereses de la Deuda Pública	0.00	0.00	0.00	0.00	0.00	0.00
Comisiones de la Deuda Pública	0.00	0.00	0.00	0.00	0.00	0.00
Gastos de la Deuda Pública	0.00	0.00	0.00	0.00	0.00	0.00
Costo por Coberturas	0.00	0.00	0.00	0.00	0.00	0.00
Apoyos Financieros	0.00	0.00	0.00	0.00	0.00	0.00
Adeudos de Ejercicios Fiscales Anteriores (Adefas)	0.00	0.00	0.00	0.00	0.00	0.00
Total del Gasto	16,440,991.00	0.00	16,440,991.00	13,660,012.12	11,977,771.72	2,780,978.88

Estado Analítico del Ejercicio del Presupuesto de Egresos
Clasificación Económica (por Tipo de Gasto)
Del 1 de enero al 31 de diciembre de 2018

Egresos


Concepto	Aprobado	Ampliaciones/ (Reducciones)	Modificado	Devengado	Pagado	Subejercicio
Gasto Corriente	9,428,003.00	588,918.00	10,016,921.00	12,718,675.98	11,163,470.70	2,701,754.98
Gasto de Capital	7,012,988.00	-588,918.00	6,424,070.00	941,336.14	814,301.02	5,482,733.86
Amortización de la Deuda y Disminución de Pasivos	0.00	0.00	0.00	0.00	0.00	0.00
Pensiones y Jubilaciones	0.00	0.00	0.00	0.00	0.00	0.00
Participaciones	0.00	0.00	0.00	0.00	0.00	0.00
Total del Gasto	16,440,991.00	0.00	16,440,991.00	13,660,012.12	11,977,771.72	2,780,978.88

Estado Analítico del Ejercicio del Presupuesto de Egresos						
Clasificación Administrativa						
Del 1 de enero al 31 de diciembre de 2018						
Concepto	Egresos					Subejercicio
	Aprobado	Ampliaciones/ (Reducciones)	Modificado	Devengado	Pagado	
Presidencia Municipal	16,440,991.00	0.00	16,440,991.00	11,486,136.18	10,087,891.78	4,954,854.82
Tesorería Municipal	0.00	0.00	0.00	1,021,547.91	934,768.33	-1,021,547.91
Ramo General	0.00	0.00	0.00	672.44	672.44	-672.44
Secretaría General	0.00	0.00	0.00	0.00	0.00	0.00
Regidurías	0.00	0.00	0.00	73,322.02	50,240.00	-73,322.02
Sindicatura	0.00	0.00	0.00	0.00	0.00	0.00
Contraloría	0.00	0.00	0.00	215,218.73	175,641.37	-215,218.73
Dif. Municipal	0.00	0.00	0.00	3,868.00	0.00	-3,868.00
Comandancia Municipal	0.00	0.00	0.00	117,023.38	112,098.38	-117,023.38
Total del Gasto	16,440,991.00	-	16,440,991.00	12,917,788.66	11,361,312.30	3,523,202.34

Estado Analítico del Ejercicio del Presupuesto de Egresos						
Clasificación Funcional (Finalidad y Función)						
Del 1 de enero al 31 de diciembre de 2018						
Concepto	Egresos					Subejercicio
	Aprobado	Ampliaciones/ (Reducciones)	Modificado	Devengado	Pagado	
Gobierno	9,496,003.00	-22,442.42	9,473,560.58	12,418,967.58	10,955,658.30	-2,945,407.00
Legislación	0.00	0.00	0.00	0.00	0.00	0.00
Justicia	0.00	0.00	0.00	0.00	0.00	0.00
Coordinación de la Política de Gobierno	9,496,003.00	-22,442.42	9,473,560.58	12,418,967.58	10,955,658.30	-2,945,407.00
Relaciones Exteriores	0.00	0.00	0.00	0.00	0.00	0.00
Asuntos Financieros y Hacendarios	0.00	0.00	0.00	0.00	0.00	0.00
Seguridad Nacional	0.00	0.00	0.00	0.00	0.00	0.00
Asuntos de Orden Público y de Seguridad Interior	0.00	0.00	0.00	0.00	0.00	0.00
Otros Servicios Generales	0.00	0.00	0.00	0.00	0.00	0.00
Desarrollo Social	6,944,988.00	22,442.42	6,967,430.42	1,241,044.54	1,022,113.42	5,726,385.88
Protección Ambiental	0.00	0.00	0.00	0.00	0.00	0.00
Vivienda y Servicios a la Comunidad	6,944,988.00	22,442.42	6,967,430.42	1,241,044.54	1,022,113.42	5,726,385.88
Salud	0.00	0.00	0.00	0.00	0.00	0.00
Recreación, Cultura y Otras Manifestaciones Sociales	0.00	0.00	0.00	0.00	0.00	0.00
Educación	0.00	0.00	0.00	0.00	0.00	0.00
Protección Social	0.00	0.00	0.00	0.00	0.00	0.00
Otros Asuntos Sociales	0.00	0.00	0.00	0.00	0.00	0.00
Desarrollo Económico	0.00	0.00	0.00	0.00	0.00	0.00
Asuntos Económicos, Comerciales y Laborales en General	0.00	0.00	0.00	0.00	0.00	0.00
Agropecuaria, Silvicultura, Pesca y Caza	0.00	0.00	0.00	0.00	0.00	0.00
Combustibles y Energía	0.00	0.00	0.00	0.00	0.00	0.00
Minería, Manufacturas y Construcción	0.00	0.00	0.00	0.00	0.00	0.00
Transporte	0.00	0.00	0.00	0.00	0.00	0.00
Comunicaciones	0.00	0.00	0.00	0.00	0.00	0.00
Turismo	0.00	0.00	0.00	0.00	0.00	0.00
Ciencia, Tecnología e Innovación	0.00	0.00	0.00	0.00	0.00	0.00
Otras Industrias y Otros Asuntos Económicos	0.00	0.00	0.00	0.00	0.00	0.00
Otras no Clasificadas en Funciones Anteriores	0.00	0.00	0.00	0.00	0.00	0.00
Transacciones de la Deuda Pública / Costo Financiero de la Deuda	0.00	0.00	0.00	0.00	0.00	0.00
Transferencias, Participaciones y Aportaciones entre Diferentes Niveles y Ordenes de Gobierno	0.00	0.00	0.00	0.00	0.00	0.00
Saneamiento del Sistema Financiero	0.00	0.00	0.00	0.00	0.00	0.00
Adeudos de Ejercicios Fiscales Anteriores	0.00	0.00	0.00	0.00	0.00	0.00
Total del Gasto	16,440,991.00	-	16,440,991.00	13,660,012.12	11,977,771.72	2,780,978.88

Bajo protesta de decir verdad declaramos que los Estados Financieros y sus notas, son razonablemente correctos y son responsabilidad del emisor.

C. ELONIA CORTES VELAZQUEZ
PRESIDENTA MUNICIPAL



C. ORLANDO MORON SANCHEZ
TESORERO MUNICIPAL



TESORERIA MUNICIPAL
H. AYUNTAMIENTO
TLANEPANTLA, PUE.
2018-2021

MUNICIPIO DE TLANEPANTLA PUEBLA

ESTADO DE ACTIVIDADES

Del 1 de Enero al 31 de Diciembre de 2018 y 2017
(Cifras en pesos)

	2018	2017
INGRESOS Y OTROS BENEFICIOS		
INGRESOS DE GESTIÓN	364,755.20	367,958.34
IMPUESTOS	49,806.50	8,461.00
CUOTAS Y APORTACIONES DE SEGURIDAD SOCIAL	0.00	0.00
CONTRIBUCIONES DE MEJORAS	0.00	0.00
DERECHOS	230,868.70	305,615.47
PRODUCTOS DE TIPO CORRIENTE	84,080.00	53,881.16
APROVECHAMIENTOS DE TIPO CORRIENTE	0.00	0.71
INGRESOS POR VENTA DE BIENES Y SERVICIOS	0.00	0.00
INGRESOS NO COMP. EN LAS FRACC. DE LA LEY DE ING. CAUS. EN EJER. FISC. ANT. PEND. DE LIQ. O PAGO	0.00	0.00
PARTICIPACIONES, APORTACIONES, TRANSFERENCIAS, ASIGNACIONES, SUBSIDIOS Y OTRAS AYUDAS	17,351,646.63	16,696,870.83
PARTICIPACIONES Y APORTACIONES	17,351,646.63	16,696,870.83
TRANSFERENCIAS, ASIGNACIONES, SUBSIDIOS Y OTRAS AYUDAS	0.00	0.00
OTROS INGRESOS Y BENEFICIOS	251,961.48	543.35
INGRESOS FINANCIEROS	251,961.48	543.11
INCREMENTO POR VARIACIÓN DE INVENTARIOS	0.00	0.00
DISMINUCIÓN DEL EXCESO DE ESTIMACIONES POR PÉRDIDA O DETERIORO U OBSOLESCENCIA	0.00	0.00
DISMINUCIÓN DEL EXCESO DE PROVISIONES	0.00	0.00
OTROS INGRESOS Y BENEFICIOS VARIOS	0.00	0.24
TOTAL DE INGRESOS Y OTROS BENEFICIOS	17,968,363.31	17,065,372.52

GASTOS Y OTRAS PÉRDIDAS

GASTOS DE FUNCIONAMIENTO	12,108,326.48	9,478,010.42
SERVICIOS PERSONALES	4,854,450.47	5,137,775.92
MATERIALES Y SUMINISTROS	1,209,850.96	834,443.71
SERVICIOS GENERALES	6,044,025.05	3,505,790.79
TRANSFERENCIAS, ASIGNACIONES, SUBSIDIOS Y OTRAS AYUDAS	491,711.49	424,952.26
TRANSFERENCIAS INTERNAS Y ASIGNACIONES AL SECTOR PÚBLICO	0.00	0.00
TRANSFERENCIAS AL RESTO DEL SECTOR PÚBLICO	0.00	96,963.55
SUBSIDIOS Y SUBVENCIONES	69,749.15	0.00
AYUDAS SOCIALES	421,962.34	327,988.71
PENSIONES Y JUBILACIONES	0.00	0.00
TRANSFERENCIAS A FIDEICOMISOS, MANDATOS Y CONTRATOS ANÁLOGOS	0.00	0.00
TRANSFERENCIAS A LA SEGURIDAD SOCIAL	0.00	0.00
DONATIVOS	0.00	0.00
TRANSFERENCIAS AL EXTERIOR	0.00	0.00
PARTICIPACIONES Y APORTACIONES	150,594.85	0.00
PARTICIPACIONES	0.00	0.00
APORTACIONES	0.00	0.00
CONVENIOS	150,594.85	0.00

MUNICIPIO DE TLANEPANTLA PUEBLA

ESTADO DE ACTIVIDADES
Del 1 de Enero al 31 de Diciembre de 2018 y 2017
(Cifras en pesos)

	2018	2017
INTERESES, COMISIONES Y OTROS GASTOS DE LA DEUDA PÚBLICA	0.00	0.00
INTERESES DE LA DEUDA PÚBLICA	0.00	0.00
COMISIONES DE LA DEUDA PÚBLICA	0.00	0.00
GASTOS DE LA DEUDA PÚBLICA	0.00	0.00
COSTO POR COBERTURAS	0.00	0.00
APOYOS FINANCIEROS	0.00	0.00
OTROS GASTOS Y PÉRDIDAS EXTRAORDINARIAS	0.00	0.00
ESTIMACIONES, DEPRECIACIONES, DETERIOROS, OBSOLESCENCIAS Y AMORTIZACIONES	0.00	0.00
PROVISIONES	0.00	0.00
DISMINUCIONES DE INVENTARIOS	0.00	0.00
AUMENTO POR INSUFICIENCIA DE ESTIMACIONES POR PÉRDIDA O DETERIORO U OBSOLESCENCIA	0.00	0.00
AUMENTO POR INSUFICIENCIA DE PROVISIONES	0.00	0.00
OTROS GASTOS	0.00	0.00
INVERSIÓN PÚBLICA	9,958,972.43	1,774,399.89
INVERSIÓN PÚBLICA NO CAPITALIZABLE	9,958,972.43	1,774,399.89
TOTAL DE GASTOS Y OTRAS PÉRDIDAS	22,709,605.25	11,677,362.57
RESULTADOS DEL EJERCICIO (AHORRO/DESAHORRO)	-4,741,241.94	5,388,009.95

Bajo protesta de decir verdad declaramos que los Estados Financieros y sus notas,
son razonablemente correctos y son responsabilidad del emisor.




[Signature]

ROCÍNA CELIS TÉLLEZ
PRESIDENTA MUNICIPAL

[Signature]

REYNA GARCÍA RAMÍREZ
SECRETARÍA GENERAL



TESORERÍA MUNICIPAL
H. AYUNTAMIENTO
TLANEPANTLA, PUE.
2018-2021

MUNICIPIO DE TLANEPANTLA PUEBLA

ESTADO DE SITUACIÓN FINANCIERA

Al 31 de Diciembre de 2018 y 2017
(Cifras en pesos)

	2018	2017	2018	2017
ACTIVO				
ACTIVO CIRCULANTE			PASIVO CIRCULANTE	
EFFECTIVO Y EQUIVALENTES	670,757.84	5,046,759.61	CUENTAS POR PAGAR A CORTO PLAZO	2,854,712.01
DERECHOS A RECIBIR EFFECTIVO O EQUIVALENTES	3,404,809.47	2,526,971.74	DOCUMENTOS POR PAGAR A CORTO PLAZO	0.00
DERECHOS A RECIBIR BIENES O SERVICIOS	6,955,535.73	7,305,628.74	PORCIÓN A CORTO PLAZO DE LA DEUDA PÚBLICA A LARGO PLAZO	0.00
INVENTARIOS	0.00	0.00	TÍTULOS Y VALORES A CORTO PLAZO	0.00
ALMACENES	0.00	0.00	PASIVOS DIFERIDOS A CORTO PLAZO	0.00
ESTIMACIÓN POR PÉRDIDAS O DETERIORO DE ACTIVOS CIRCULANTES	0.00	0.00	FONDOS Y BIENES DE TERCEROS EN GARANTÍA Y/O ADMINISTRACIÓN A CORTO PLAZO	0.00
OTROS ACTIVOS CIRCULANTES	0.00	0.00	PROVISIONES A CORTO PLAZO	0.00
TOTAL DE ACTIVOS CIRCULANTES	11,031,203.04	14,881,360.09	OTROS PASIVOS A CORTO PLAZO	0.00
ACTIVO NO CIRCULANTE			TOTAL DE PASIVOS CIRCULANTES	2,854,712.01
INVERSIONES FINANCIERAS A LARGO PLAZO	0.00	0.00		1,620,011.24
DERECHOS A RECIBIR EFFECTIVO O EQUIVALENTES A LARGO PLAZO	0.00	0.00	PASIVO NO CIRCULANTE	
BIENES INMUEBLES, INFRAESTRUCTURA Y CONSTRUCCIONES EN PROCESO	29,438,998.61	29,438,998.61	CUENTAS POR PAGAR A LARGO PLAZO	0.00
BIENES MUEBLES	4,122,132.59	3,914,510.99	DOCUMENTOS POR PAGAR A LARGO PLAZO	0.00
ACTIVOS INTANGIBLES	98,600.00	98,600.00	DEUDA PÚBLICA A LARGO PLAZO	0.00
DEPRECIACIÓN, DETERIORO Y AMORTIZACIÓN ACUMULADA DE BIENES	0.00	0.00	PASIVOS DIFERIDOS A LARGO PLAZO	0.00
ACTIVOS DIFERIDOS	0.00	0.00	FONDOS Y BIENES DE TERCEROS EN GARANTÍA Y/O ADMINISTRACIÓN A LARGO PLAZO	0.00
ESTIMACIÓN POR PÉRDIDA O DETERIORO DE ACTIVOS NO CIRCULANTES	0.00	0.00	PROVISIONES A LARGO PLAZO	0.00
OTROS ACTIVOS NO CIRCULANTES	0.00	0.00	TOTAL DE PASIVOS NO CIRCULANTES	0.00
TOTAL DE ACTIVOS NO CIRCULANTES	33,659,781.20	33,452,109.60	TOTAL DEL PASIVO.....	2,854,712.01
				1,620,011.24
			HACIENDA PÚBLICA / PATRIMONIO	
			HACIENDA PÚBLICA/PATRIMONIO CONTRIBUIDO	29,516,629.55
				29,514,199.15
			AFORTACIONES	29,516,629.55
			DONACIONES DE CAPITAL	0.00
			ACTUALIZACIÓN DE LA HACIENDA PÚBLICA/PATRIMONIO	0.00

MUNICIPIO DE TLANEPANTLA PUEBLA

ESTADO DE SITUACIÓN FINANCIERA
Al 31 de Diciembre de 2018 y 2017
(Cifras en pesos)

	2018	2017
HACIENDA PÚBLICA/PATRIMONIO GENERADO	12,319,592.68	17,199,259.30
RESULTADOS DEL EJERCICIO (AHORRO / DESAHORRO)	-4,741,241.94	5,386,009.95
RESULTADOS DE EJERCICIOS ANTERIORES	17,060,834.62	11,811,249.35
REVALÚOS	0.00	0.00
RESERVAS	0.00	0.00
RECTIFICACIONES DE RESULTADOS DE EJERCICIOS ANTERIORES	0.00	0.00
EXCESO O INSUFICIENCIA EN LA ACTUALIZACIÓN DE LA HACIENDA PÚBLICA/PATRIMONIO	0.00	0.00
RESULTADO POR POSICIÓN MONETARIA	0.00	0.00
RESULTADO POR TENENCIA DE ACTIVOS NO MONETARIOS	0.00	0.00
TOTAL HACIENDA PÚBLICA/PATRIMONIO.....	41,836,222.23	46,713,458.45
TOTAL DEL PASIVO Y HACIENDA PÚBLICA/PATRIMONIO...	44,690,934.24	48,333,469.69
TOTAL DEL ACTIVO.....	44,690,934.24	48,333,469.69



Bajo protesta de decir verdad declaramos que los Estados Financieros y sus notas, son razonablemente correctos y son responsabilidad del emisor.

[Signature]
ELOÍNA CELIS TÉLLEZ
PRESIDENTA MUNICIPAL

[Signature]
REYNA GARCÍA RAMÍREZ
SECRETARÍA GENERAL

ORLANDO MORÓN SÁNCHEZ
TESORERO MUNICIPAL

[Signature]

TESORERIA MUNICIPAL

H. AYUNTAMIENTO

Página 2 de 2 TLANEPANTLA. PUE.

2018-2021


MUNICIPIO DE TIANEPANTLA PUEBLA


ESTADO DE VARIACIÓN EN LA HACIENDA PÚBLICA
Del 1 de Enero al 31 de Diciembre de 2018
(Cifras en pesos)

Concepto	Hacienda Pública/ Patrimonio Contribuido	Hacienda Pública/ Patrimonio Generado de Ejercicios Ant.	Hacienda Pública/ Patrimonio Generado del Ejercicio	Exceso o Insuficiencia en la Actualización de la Hacienda Pública / Patrimonio /	TOTAL
Hacienda Pública / Patrimonio Contribuido Neto 2017	29,514,199.15				29,514,199.15
Aportaciones	29,514,199.15				29,514,199.15
Donaciones de Capital	0.00				0.00
Actualización de la Hacienda Pública/Patrimonio	0.00				0.00
Hacienda Pública / Patrimonio Generado Neto 2017		11,811,249.35	5,388,009.95		17,199,259.30
Resultados del Ejercicio (Ahorro/Desahorro)			5,388,009.95		5,388,009.95
Resultados de Ejercicios Anteriores		11,811,249.35			11,811,249.35
Revalúos		0.00			0.00
Reservas		0.00			0.00
Rectificaciones de Resultados de Ejercicios Anteriores		0.00			0.00
Exceso o Insuficiencia en la Actualización de la Hacienda Pública/Patrimonio Neto 2017				0.00	0.00
Resultado por Posición Monetaria				0.00	0.00
Resultado por Tenencia de Activos no Monetarios				0.00	0.00
Hacienda Pública / Patrimonio Neto Final 2017	29,514,199.15	11,811,249.35	5,388,009.95	0.00	46,713,458.45
Cambios en la Hacienda Pública / Patrimonio Contribuido Neto 2018	2,430.40				2,430.40
Aportaciones	2,430.40				2,430.40
Donaciones de Capital	0.00				0.00
Actualización de la Hacienda Pública/Patrimonio	0.00				0.00

ESTADO DE VARIACIÓN EN LA HACIENDA PÚBLICA
Del 1 de Enero al 31 de Diciembre de 2018
(Cifras en pesos)

Bajo protesta de decir verdad declaramos que los Estados Financieros y sus bases, son razonablemente correctos y son responsabilidad del emisor



ELOÍNA CELIS TÉLLEZ
PRESIDENTA MUNICIPAL


SECRETARÍA GENERAL
REYNA GARCÍA RAMÍREZ
SECRETARÍA GENERAL

Bajo protesta de decir verdad declaramos que los Estados Financieros y suplementarios de la Entidad por el periodo comprendido entre el 1 de enero de 2014 y el 31 de diciembre de 2014 son razonablemente correctos y son responsabilidad del emisor.

ELOÍNA CELIS TÉLLEZ
PRESIDENTA MUNICIPAL

REYNA GARCÍA RAMÍREZ
SECRETARIA GENERAL


ORLANDO MORON SANCHEZ
TESORERO MUNICIPAL

TESORERIA MUNICIPAL
H. AYUNTAMIENTO
TLANEPANTLA, PUE.
2018-2021

MUNICIPIO DE TLANEPANTLA PUEBLA

ESTADO DE CAMBIOS EN LA SITUACIÓN FINANCIERA
Al 31 de Diciembre de 2018 y 2017
(Cifras en pesos)

	Origen	Aplicación	Origen	Aplicación
ACTIVO	3,642,535.45	-	PASIVO	1,234,700.77
ACTIVO CIRCULANTE	3,850,157.05	-	PASIVO CIRCULANTE	1,234,700.77
EFFECTIVO Y EQUIVALENTES	4,376,001.77	-	CUENTAS POR PAGAR A CORTO PLAZO	1,234,700.77
DERECHOS A RECIBIR EFECTIVO O EQUIVALENTES	-	875,937.73	DOCUMENTOS POR PAGAR A CORTO PLAZO	-
DERECHOS A RECIBIR BIENES O SERVICIOS	350,093.01	-	PORCIÓN A CORTO PLAZO DE LA DEUDA PÚBLICA A LARGO PLAZO	-
INVENTARIOS	-	-	TÍTULOS Y VALORES A CORTO PLAZO	-
ALMACENES	-	-	PASIVOS DIFERIDOS A CORTO PLAZO	-
ESTIMACIÓN POR PÉRDIDAS O DETERIORO DE ACTIVOS CIRCULANTES	-	-	FONDOS Y BIENES DE TERCEROS EN GARANTÍA Y/O ADMINISTRACIÓN A CORTO PLAZO	-
OTROS ACTIVOS CIRCULANTES	-	-	PROVISIONES A CORTO PLAZO	-
ACTIVO NO CIRCULANTE	-	207,621.60	OTROS PASIVOS A CORTO PLAZO	-
INVERSIONES FINANCIERAS A LARGO PLAZO	-	-	PASIVO NO CIRCULANTE	-
DERECHOS A RECIBIR EFECTIVO O EQUIVALENTES A LARGO PLAZO	-	-	CUENTAS POR PAGAR A LARGO PLAZO	-
BIENES INMUEBLES, INFRAESTRUCTURA Y CONSTRUCCIONES EN PROCESO	-	-	DOCUMENTOS POR PAGAR A LARGO PLAZO	-
BIENES MUEBLES	-	207,621.60	DEUDA PÚBLICA A LARGO PLAZO	-
ACTIVOS INTANGIBLES	-	-	PASIVOS DIFERIDOS A LARGO PLAZO	-
DEPRECIACIÓN, DETERIORO Y AMORTIZACIÓN ACUMULADA DE BIENES	-	-	FONDOS Y BIENES DE TERCEROS EN GARANTÍA Y/O ADMINISTRACIÓN A LARGO PLAZO	-
ACTIVOS DIFERIDOS	-	-	PROVISIONES A LARGO PLAZO	-
ESTIMACIÓN POR PÉRDIDA O DETERIORO DE ACTIVOS NO CIRCULANTES	-	-	HACIENDA PÚBLICA/PATRIMONIO	4,877,236.22
OTROS ACTIVOS NO CIRCULANTES	-	-	HACIENDA PÚBLICA/PATRIMONIO CONTRIBUIDO	2,430.40
			APORTACIONES	2,430.40
			DONACIONES DE CAPITAL	-
			ACTUALIZACIÓN DE LA HACIENDA PÚBLICA/PATRIMONIO	-
			HACIENDA PÚBLICA/PATRIMONIO GENERADO	4,879,666.62
			RESULTADOS DEL EJERCICIO (AHORRO / DESAHORRO)	10,129,251.89
			RESULTADOS DE EJERCICIOS ANTERIORES	5,249,585.27
			REVALÚOS	-

ESTADO DE CAMBIOS EN LA SITUACIÓN FINANCIERA
Al 31 de Diciembre de 2018 y 2017
(Cifras en pesos)

Origen	Aplicación
RESERVAS	-
RECTIFICACIONES DE RESULTADOS DE EJERCICIOS ANTERIORES	-
EXCESO O INSUFICIENCIA EN LA ACTUALIZACIÓN DE LA HACIENDA PÚBLICA/PATRIMONIO	-
RESULTADO POR POSICIÓN MONETARIA	-
RESULTADO POR TENENCIA DE ACTIVOS NO MONETARIOS	-

Bajo protesta de decir verdad declaramos que los Estados Financieros y sus notas son razonablemente correctos y son responsabilidad del emisor.

ELOÍNA CELIS TÉLLEZ
 PRESIDENTA MUNICIPAL

REYNA GARCÍA RAMÍREZ
SECRETARIA GENERAL

ORLANDO MORON SANCHEZ

TESORERIA MUNICIPAL
H. AYUNTAMIENTO
TLANEPANTLA, PUE.
2018-2021

MUNICIPIO DE TLANEPANTLA PUEBLA

ESTADO DE FLUJOS DE EFECTIVO
Del 1 de Enero al 31 de Diciembre de 2018 y 2017
(Cifras en pesos)

	2018	2017	2018	2017
FLUJOS DE EFECTIVO DE LAS ACTIVIDADES DE OPERACIÓN				
ORIGEN	17,968,363.31	17,065,372.52	FLUJOS DE EFECTIVO DE LAS ACTIVIDADES DE INVERSIÓN	
IMPUESTOS	49,806.50	8,461.00	ORIGEN	0.00
CUOTAS Y APORTACIONES DE SEGURIDAD SOCIAL	0.00	0.00	BIENES INMUEBLES, INFRAESTRUCTURA Y CONSTRUCCIONES EN PROCESO	0.00
CONTRIBUCIONES DE MEJORAS	0.00	0.00	BIENES MUEBLES	0.00
DERECHOS	230,868.70	305,615.47	OTROS ORIGENES DE INVERSIÓN	0.00
PRODUCTOS DE TIPO CORRIENTE	84,080.00	53,881.16	APLICACIÓN	0.00
APROVECHAMIENTOS DE TIPO CORRIENTE	0.00	0.71	BIENES INMUEBLES, INFRAESTRUCTURA Y CONSTRUCCIONES EN PROCESO	10,166,594.03
INGRESOS POR VENTA DE BIENES Y SERVICIOS	0.00	0.00	BIENES MUEBLES	9,958,972.43
INGRESOS NO COMP. EN LAS FRACC. DE LA LEY DE ING. CAUS. EN EJER. FISC. ANT.	0.00	0.00	OTRAS APLICACIONES DE INVERSIÓN	207,621.60
PEND. DE LIQ. O PAGO	0.00	0.00		140,483.80
PARTICIPACIONES Y APORTACIONES	17,351,646.63	16,696,870.83	FLUJOS NETOS DE EFECTIVO POR ACTIVIDADES DE INVERSIÓN	-3,003,502.30
TRANSFERENCIAS, ASIGNACIONES, SUBSIDIOS Y OTRAS AYUDAS	0.00	0.00		
OTROS ORIGENES DE OPERACIÓN	251,961.48	543.35	FLUJOS DE EFECTIVO DE LAS ACTIVIDADES DE FINANCIAMIENTO	
APLICACIÓN	12,750,632.82	9,902,962.68	ORIGEN	1,190,942.97
SERVICIOS PERSONALES	4,854,450.47	5,137,775.92	ENDEUDAMIENTO NETO	0.00
MATERIALES Y SUMINISTROS	1,209,850.96	834,443.71	INTERNO	0.00
SERVICIOS GENERALES	6,044,025.05	3,505,790.79	EXTERNO	0.00
TRANSFERENCIAS INTERNAS Y ASIGNACIONES AL SECTOR PÚBLICO	0.00	0.00	OTROS ORIGENES DE FINANCIAMIENTO	1,190,942.97
TRANSFERENCIAS AL RESTO DEL SECTOR PÚBLICO	0.00	96,963.55	APLICACIÓN	523,572.30
SUBSIDIOS Y SUBVENCIONES	69,749.15	0.00	SERVICIOS DE LA DEUDA	0.00
AYUDAS SOCIALES	421,962.34	327,988.71	INTERNO	0.00
PENSIONES Y JUBILACIONES	0.00	0.00	EXTERNO	0.00
TRANSFERENCIAS A FIDEICOMISOS, MANDATOS Y CONTRATOS ANALÓGOS	0.00	0.00	OTRAS APLICACIONES DE FINANCIAMIENTO	523,572.30
TRANSFERENCIAS A LA SEGURIDAD SOCIAL	0.00	0.00	FLUJOS NETOS DE EFECTIVO POR ACTIVIDADES DE FINANCIAMIENTO	667,370.67
DONATIVOS	0.00	0.00		-420,258.67
TRANSFERENCIAS AL EXTERIOR	0.00	0.00		
PARTICIPACIONES	0.00	0.00	Incremento/Disminución Neta en el Efectivo y Equivalentes al Efectivo	3,738,648.87
APORTACIONES	0.00	0.00	Efectivo y Equivalentes al Efectivo al Inicio del Ejercicio	1,308,110.74
CONVENIOS	150,594.85	0.00		
OTRAS APLICACIONES DE OPERACIÓN	0.00	0.00	Efectivo y Equivalentes al Efectivo al Final del Ejercicio	5,046,759.61
FLUJOS NETOS DE EFECTIVO POR ACTIVIDADES DE OPERACIÓN	5,217,730.49	7,162,409.84		


MUNICIPIO DE TLANEPANTLA PUEBLA

ESTADO DE FLUJOS DE EFECTIVO

Del 1 de Enero al 31 de Diciembre de 2018 y 2017
(Cifras en pesos)


Bajo protesta de decir verdad declaramos que los Estados Financieros y sus notas,
son razonablemente correctos y son responsabilidad del emisor.





ELOÍNA CELIS TÉLLEZ
PRESIDENTA MUNICIPAL





REYNA GARCÍA RAMÍREZ
SECRETARÍA GENERAL



ORLANDO MORÓN SÁNCHEZ
TESORERO MUNICIPAL



TESORERÍA MUNICIPAL
H. AYUNTAMIENTO
TLANEPANTLA, PUE.
2018-2021

MUNICIPIO DE TLANEPANTLA PUEBLA
INFORME SOBRE PASIVOS CONTINGENTES
Al 31 de Diciembre de 2018
(Cifras en pesos)

DEMANDAS:

JUICIOS:

AVALES:

GARANTÍAS:

Bajo protesta de decir verdad declaramos que los Estados Financieros y sus notas,
son razonablemente correctos y son responsabilidad del emisor.



ELORA CELIS TÉLLEZ
PRESIDENTA MUNICIPAL

REYNA GARCÍA RAMÍREZ
SECRETARIA GENERAL



ORLANDO MORÓN SÁNCHEZ
TESORERO MUNICIPAL



TESORERIA MUNICIPAL
H. AYUNTAMIENTO
TLANEPANTLA. PUE.
2018-2021

MUNICIPIO DE TLANEPANTLA PUEBLA

ESTADO ANALÍTICO DEL ACTIVO
Del 1 de Enero al 31 de Diciembre de 2018
(Cifras en pesos)


Concepto	Saldo Inicial 1	Cargos del periodo 2	Abonos del periodo 3	Saldo final 4=(1+2-3)	Variación del periodo 5=(4-1)
ACTIVO	48,241,233.21	41,165,855.77	44,716,154.74	44,690,934.24	-3,550,298.97
ACTIVO CIRCULANTE	14,789,123.61	40,224,519.63	43,982,440.20	11,031,203.04	-3,757,920.57
EFFECTIVO Y EQUIVALENTES	4,952,250.71	17,788,456.08	22,069,948.95	670,757.84	-4,281,492.87
DERECHOS A RECIBIR EFECTIVO O EQUIVALENTES	2,531,244.16	19,381,913.58	18,508,248.27	3,404,909.47	873,665.31
DERECHOS A RECIBIR BIENES O SERVICIOS	7,305,628.74	3,054,149.97	3,404,242.98	6,955,535.73	-350,093.01
INVENTARIOS	0.00	0.00	0.00	0.00	0.00
ALMACENES	0.00	0.00	0.00	0.00	0.00
ESTIMACIÓN POR PÉRDIDAS O DETERIORO DE ACTIVOS CIRCULANTES	0.00	0.00	0.00	0.00	0.00
OTROS ACTIVOS CIRCULANTES	0.00	0.00	0.00	0.00	0.00
ACTIVO NO CIRCULANTE	33,452,109.60	941,336.14	733,714.54	33,659,731.20	207,621.60
INVERSIONES FINANCIERAS A LARGO PLAZO	0.00	0.00	0.00	0.00	0.00
DERECHOS A RECIBIR EFECTIVO O EQUIVALENTES A LARGO PLAZO	0.00	0.00	0.00	0.00	0.00
BIENES INMUEBLES, INFRAESTRUCTURA Y CONSTRUCCIONES EN PROCESO	29,438,998.61	733,714.54	733,714.54	29,438,998.61	0.00
BIENES MUEBLES	3,914,510.99	207,621.60	0.00	4,122,132.59	207,621.60
ACTIVOS INTANGIBLES	98,600.00	0.00	0.00	98,600.00	0.00
DEPRECIACIÓN, DETERIORO Y AMORTIZACIÓN ACUMULADA DE BIENES	0.00	0.00	0.00	0.00	0.00
ACTIVOS DIFERIDOS	0.00	0.00	0.00	0.00	0.00
ESTIMACIÓN POR PÉRDIDA O DETERIORO DE ACTIVOS NO CIRCULANTES	0.00	0.00	0.00	0.00	0.00
OTROS ACTIVOS NO CIRCULANTES	0.00	0.00	0.00	0.00	0.00


Bajo protesta de decir verdad declaramos que los Estados Financieros y sus notas,
son razonablemente correctos y son responsabilidad del emisor.

MUNICIPIO DE TLANEPANTLA PUEBLA


ESTADO ANALÍTICO DEL ACTIVO
Del 1 de Enero al 31 de Diciembre de 2018
(Cifras en pesos)




REYNA GARCÍA RAMÍREZ
PRESIDENTA MUNICIPAL


REYNA GARCÍA RAMÍREZ
SECRETARIA GENERAL





ORLANDO MORÓN SÁNCHEZ
TESORERO MUNICIPAL



TESORERÍA MUNICIPAL
H. AYUNTAMIENTO
TLANEPANTLA, PUE.
2018-2021

MUNICIPIO DE TLANEPANTLA PUEBLA

ESTADO ANALÍTICO DE LA DEUDA Y OTROS PASIVOS
Del 1 de Enero al 31 de Diciembre de 2018
(Cifras en pesos)

DENOMINACIÓN DE LAS DEUDAS	Moneda de Contratación	Institución o País Acreedor	Saldo Inicial del Periodo	Saldo Final del Periodo
DEUDA PÚBLICA				
CORTO PLAZO				
DEUDA INTERNA				
Instituciones de Crédito			0.00	0.00
Títulos y Valores			0.00	0.00
Arrendamientos financieros			0.00	0.00
DEUDA EXTERNA				
Organismos Financieros Internacionales			0.00	0.00
Deuda Bilateral			0.00	0.00
Títulos y Valores			0.00	0.00
Arrendamientos Financieros			0.00	0.00
SUBTOTAL CORTO PLAZO			0.00	0.00
LARGO PLAZO				
DEUDA INTERNA				
Instituciones de Crédito			0.00	0.00
Títulos y Valores			0.00	0.00
Arrendamientos financieros			0.00	0.00
DEUDA EXTERNA				
Organismos Financieros Internacionales			0.00	0.00
Deuda Bilateral			0.00	0.00
Títulos y Valores			0.00	0.00
Arrendamientos Financieros			0.00	0.00
SUBTOTAL LARGO PLAZO			0.00	0.00
OTROS PASIVOS			1,620,011.24	2,854,712.01
TOTAL DEUDA Y OTROS PASIVOS			1,620,011.24	2,854,712.01

Bajo protesta de decir verdad declaramos que los Estados Financieros y sus
son razonablemente correctos y son responsabilidad del emisor.



CELIS TELLEZ
PRESIDENTE MUNICIPAL

REYNA GARCIA RAMÍREZ
SECRETARÍA GENERAL



ORLANDO MORON SÁNCHEZ
TESORERO MUNICIPAL




TESORERÍA MUNICIPAL

ESTADO ANALÍTICO DE INGRESOS

Del 1 de Enero al 31 de Diciembre de 2018
(Cifras en pesos)

Rubro de Ingresos	Ingreso Estimado (1)	Ampliaciones/ Reducciones (2)	Ingreso Modificado (3=1+2)	Ingreso Devengado (4)	Ingreso Recaudado (5)	Diferencia (6=5-1)
1 IMPUESTOS	56,412.00	0.00	56,412.00	49,806.50	43,707.00	-12,705.00
2 CUOTAS Y APORTACIONES DE SEGURIDAD SOCIAL	0.00	0.00	0.00	0.00	0.00	0.00
3 CONTRIBUCIONES DE MEJORAS	0.00	0.00	0.00	0.00	0.00	0.00
4 DERECHOS	280,090.00	0.00	280,090.00	230,868.70	143,362.67	-136,727.33
5 PRODUCTOS	47,394.00	0.00	47,394.00	84,080.00	29,690.00	-17,704.00
5.1 CORRIENTE	47,394.00	0.00	47,394.00	84,080.00	29,690.00	-17,704.00
5.2 CAPITAL	0.00	0.00	0.00	0.00	0.00	0.00
6 APROVECHAMIENTOS	70.00	0.00	70.00	251,961.48	5,915.51	5,845.51
6.1 CORRIENTE	70.00	0.00	70.00	251,961.48	5,915.51	5,845.51
6.2 CAPITAL	0.00	0.00	0.00	0.00	0.00	0.00
7 INGRESOS POR VENTAS DE BIENES Y SERVICIOS	0.00	0.00	0.00	0.00	0.00	0.00
8 PARTICIPACIONES Y APORTACIONES	16,057,025.00	0.00	16,057,025.00	17,351,646.63	14,278,423.54	-1,778,601.46
9 TRANSFERENCIAS, ASIGNACIONES, SUBSIDIOS Y OTRAS AYUDAS	0.00	0.00	0.00	0.00	0.00	0.00
0 INGRESOS DERIVADOS DE FINANCIAMIENTOS	0.00	0.00	0.00	0.00	0.00	0.00
TOTAL	16,440,991.00	0.00	16,440,991.00	17,968,363.31	14,501,098.72	5,845.51
Ingresos Excedentes						5,845.51

Bajo protesta de decir verdad declaramos que los Estados Financieros y sus notas,
son razonablemente correctos y son responsabilidad del emisor.

[Signature]
ELOINA CELIS TELLEZ
PRESIDENTA MUNICIPAL



[Signature]
REYNA GARCÍA RAMÍREZ
SECRETARIA GENERAL

ORLANDO MORON SANCHEZ
TESORERO MUNICIPAL



TESORERIA MUNICIPAL
H. AYUNTAMIENTO
TLANEPANTLA, PUE.
2018-2021

ESTADO ANALÍTICO DE INGRESOS

Del 1 de Enero al 31 de Diciembre de 2018
(Cifras en pesos)

Estado Analítico de Ingresos por Fuente de Financiamiento	Ingreso Estimado (1)	Ampliaciones/ Reducciones (2)	Ingreso Modificado (3=1+2)	Ingreso Devengado (4)	Ingreso Recaudado (5)	Diferencia (6=5-1)
INGRESOS DEL GOBIERNO	16,440,991.00	0.00	16,440,991.00	17,968,363.31	14,501,098.72	-1,939,892.28
1 IMPUESTOS	56,412.00	0.00	56,412.00	49,806.50	43,707.00	-12,705.00
3 CONTRIBUCIONES DE MEJORAS	0.00	0.00	0.00	0.00	0.00	0.00
4 DERECHOS	280,090.00	0.00	280,090.00	230,868.70	143,362.67	-136,727.33
5 PRODUCTOS	47,394.00	0.00	47,394.00	84,080.00	29,690.00	-17,704.00
5.1 CORRIENTE	47,394.00	0.00	47,394.00	84,080.00	29,690.00	-17,704.00
5.2 CAPITAL	0.00	0.00	0.00	0.00	0.00	0.00
6 APROVECHAMIENTOS	70.00	0.00	70.00	251,961.48	5,915.51	5,845.51
6.1 CORRIENTE	70.00	0.00	70.00	251,961.48	5,915.51	5,845.51
6.2 CAPITAL	0.00	0.00	0.00	0.00	0.00	0.00
8 PARTICIPACIONES Y APORTACIONES	16,057,025.00	0.00	16,057,025.00	17,351,646.63	14,278,423.54	-1,778,601.46
9 TRANSFERENCIAS, ASIGNACIONES, SUBSIDIOS Y OTRAS AYUDAS	0.00	0.00	0.00	0.00	0.00	0.00
INGRESOS DE ORGANISMOS Y EMPRESAS	0.00	0.00	0.00	0.00	0.00	0.00
2 CUOTAS Y APORTACIONES DE SEGURIDAD SOCIAL	0.00	0.00	0.00	0.00	0.00	0.00
7 INGRESOS POR VENTAS DE BIENES Y SERVICIOS	0.00	0.00	0.00	0.00	0.00	0.00
9 TRANSFERENCIAS, ASIGNACIONES, SUBSIDIOS Y OTRAS AYUDAS	0.00	0.00	0.00	0.00	0.00	0.00
INGRESOS DERIVADOS DE FINANCIAMIENTO	0.00	0.00	0.00	0.00	0.00	0.00
0 INGRESOS DERIVADOS DE FINANCIAMIENTOS	0.00	0.00	0.00	0.00	0.00	0.00
TOTAL	16,440,991.00	0.00	16,440,991.00	17,968,363.31	14,501,098.72	

Ingresos Excedentes 5,845.51

Bajo protesta de decir verdad declaramos que los Estados Financieros y sus notas,
son razonablemente correctos y son responsabilidad del emisor.

ELOÍNA CELIS TÉLLEZ

CELINA GARCÍA RAMÍREZ

MUNICIPIO DE TLANEPANTLA PUEBLA

ESTADO ANALÍTICO DE INGRESOS

Del 1 de Enero al 31 de Diciembre de 2018
(Cifras en pesos)

PRESIDENTA MUNICIPAL

SECRETARIA GENERAL



ORLANDO MORON SÁNCHEZ
TESORERO MUNICIPAL

TESORERIA MUNICIPAL
H. AYUNTAMIENTO
TLANEPANTLA. PUE
2018-2021

MUNICIPIO DE TLANEPANTLA PUEBLA

ESTADO ANALÍTICO DEL EJERCICIO DEL PRESUPUESTO DE EGRESOS
CLASIFICACIÓN ADMINISTRATIVA
Del 1 de Enero al 31 de Diciembre de 2018
(Cifras en pesos)

Concepto	Egreso Aprobado (1)	Ampliaciones/ Reducciones (2)	Egreso Modificado (3=1+2)	Egreso Devengado (4)	Egreso Pagado (5)	Subejercicio (6=3-4)
3 SECTOR PÚBLICO MUNICIPAL	16,440,991.00	0.00	16,440,991.00	13,660,012.12	11,977,771.72	2,780,978.88
3.1 SECTOR PÚBLICO NO FINANCIERO	16,440,991.00	0.00	16,440,991.00	13,660,012.12	11,977,771.72	2,780,978.88
3.1.1 GOBIERNO GENERAL MUNICIPAL	16,440,991.00	0.00	16,440,991.00	13,660,012.12	11,977,771.72	2,780,978.88
3.1.1.1 GOBIERNO MUNICIPAL	16,440,991.00	0.00	16,440,991.00	13,660,012.12	11,977,771.72	2,780,978.88
3.1.1.1.1 ORGANO EJECUTIVO MUNICIPAL (AYUNTAMIENTO)	16,440,991.00	0.00	16,440,991.00	13,660,012.12	11,977,771.72	2,780,978.88
3.1.1.1.1.182 TLANEPANTLA PUEBLA	16,440,991.00	0.00	16,440,991.00	13,660,012.12	11,977,771.72	2,780,978.88
000 RAMO GENERAL	0.00	0.00	0.00	672.44	672.44	-672.44
01 PRESIDENCIA MUNICIPAL	16,440,991.00	0.00	16,440,991.00	12,228,359.64	10,704,351.20	4,212,631.36
02 TESORERÍA MUNICIPAL	0.00	0.00	0.00	1,021,547.91	934,768.33	-1,021,547.91
03 SECRETARÍA GENERAL	0.00	0.00	0.00	0.00	0.00	0.00
04 REGIDURÍAS	0.00	0.00	0.00	73,322.02	50,240.00	-73,322.02
05 SINDICATURA	0.00	0.00	0.00	0.00	0.00	0.00
06 CONTRALORÍA	0.00	0.00	0.00	0.00	0.00	0.00
07 DIF MUNICIPAL	0.00	0.00	0.00	215,218.73	175,641.37	-215,218.73
08 DIRECCIÓN DE OBRAS Y SERVICIOS PÚBLICOS	0.00	0.00	0.00	3,868.00	0.00	-3,868.00
09 COMANDANCIA MUNICIPAL	0.00	0.00	0.00	117,023.38	112,098.38	-117,023.38
10 MINISTERIO PÚBLICO	0.00	0.00	0.00	0.00	0.00	0.00
TOTAL DEL GASTO	16,440,991.00	0.00	16,440,991.00	13,660,012.12	11,977,771.72	2,780,978.88

Bajo protesta de decir verdad declaramos que los Estados Financieros y sus
son razonablemente correctos y son responsabilidad del emisor.



ELCINA CELIS TELLEZ
PRESIDENTA MUNICIPAL

RAYNA GARCÍA RAMÍREZ
SECRETARÍA GENERAL

ORLANDO MORON SÁNCHEZ
TESORERO MUNICIPAL

TESORERÍA MUNICIPAL
H. AYUNTAMIENTO

ESTADO ANALÍTICO DEL EJERCICIO DEL PRESUPUESTO DE EGRESOS
CLASIFICACIÓN ECONÓMICA (POR TIPO DE GASTO)
Del 1 de Enero al 31 de Diciembre de 2018
(Cifras en pesos)

Concepto	Egreso Aprobado (1)	Ampliaciones/ Reducciones (2)	Egreso Modificado (3=1+2)	Egreso Devengado (4)	Egreso Pagado (5)	Subejercicio (6=3-4)
1 GASTO CORRIENTE	9,428,003.00	568,918.00	10,016,921.00	12,718,675.98	11,163,470.70	-2,701,754.98
2 GASTO DE CAPITAL	7,012,988.00	-568,918.00	6,424,070.00	941,336.14	814,301.02	5,482,733.86
3 AMORTIZACIÓN DE LA DEUDA Y DISMINUCIÓN DE PASIVOS	0.00	0.00	0.00	0.00	0.00	0.00
4 PENSIONES Y JUBILACIONES	0.00	0.00	0.00	0.00	0.00	0.00
5 PARTICIPACIONES	0.00	0.00	0.00	0.00	0.00	0.00
TOTAL DEL GASTO	16,440,991.00	0.00	16,440,991.00	13,660,012.12	11,977,771.72	2,780,978.88

Bajo protesta de decir verdad declaramos que los Estados Financieros y sus notas, son razonablemente correctos y son responsabilidad del emisor.



ELCINA CELIS TELLEZ
PRESIDENTA MUNICIPAL

REYNA GARCIA RAMIREZ
SECRETARIA GENERAL



ORLANDO MORON SANCHEZ
TESORERO MUNICIPAL

TESORERIA MUNICIPAL
H. AYUNTAMIENTO
TLANEPANTLA, PUE.
2018-2021

MUNICIPIO DE TLANEPANTLA PUEBLA

ESTADO ANALÍTICO DEL EJERCICIO DEL PRESUPUESTO DE EGRESOS
CLASIFICACIÓN POR OBJETO DEL GASTO (CAPÍTULO Y CONCEPTO)
Del 1 de Enero al 31 de Diciembre de 2018
(Cifras en pesos)

Concepto	Egreso Aprobado (1)	Ampliaciones/ Reducciones (2)	Egreso Modificado (3=1+2)	Egreso Devengado (4)	Egreso Pagado (5)	Subejercicio (6=3-4)
1 SERVICIOS PERSONALES	5,135,615.00	0.00	5,135,615.00	4,854,450.47	4,464,982.47	281,164.53
1.1 REMUNERACIONES AL PERSONAL DE CARÁCTER PERMANENTE	4,943,500.00	0.00	4,943,500.00	4,686,490.01	4,325,601.54	257,009.99
1.2 REMUNERACIONES AL PERSONAL DE CARÁCTER TRANSITORIO	2,000.00	0.00	2,000.00	0.00	0.00	2,000.00
1.3 REMUNERACIONES ADICIONALES Y ESPECIALES	105,000.00	0.00	105,000.00	42,960.46	14,380.93	62,039.54
1.4 SEGURIDAD SOCIAL	0.00	0.00	0.00	0.00	0.00	0.00
1.5 OTRAS PRESTACIONES SOCIALES Y ECONÓMICAS	85,115.00	0.00	85,115.00	125,000.00	125,000.00	-39,885.00
1.6 PREVISIONES	0.00	0.00	0.00	0.00	0.00	0.00
1.7 PAGO DE ESTÍMULOS A SERVIDORES PÚBLICOS	0.00	0.00	0.00	0.00	0.00	0.00
2 MATERIALES Y SUMINISTROS	1,077,372.00	0.00	1,077,372.00	1,201,094.12	1,009,902.32	-123,722.12
2.1 MATERIALES DE ADMINISTRACIÓN, EMISIÓN DE DOCUMENTOS Y ARTÍCULOS OFICIALES	330,500.00	0.00	330,500.00	370,157.69	312,486.21	-39,657.69
2.2 ALIMENTOS Y UTENSILIOS	88,500.00	0.00	88,500.00	41,270.52	12,871.98	47,229.48
2.3 MATERIAS PRIMAS Y MATERIALES DE PRODUCCIÓN Y COMERCIALIZACIÓN	0.00	0.00	0.00	0.00	0.00	0.00
2.4 MATERIALES Y ARTÍCULOS DE CONSTRUCCIÓN Y DE REPARACIÓN	52,500.00	0.00	52,500.00	26,608.00	25,366.00	25,892.00
2.5 PRODUCTOS QUÍMICOS, FARMACÉUTICOS Y DE LABORATORIO	6,500.00	0.00	6,500.00	16,606.77	16,244.53	-10,106.77
2.6 COMBUSTIBLES, LUBRICANTES Y ADITIVOS	480,200.00	0.00	480,200.00	522,464.06	423,532.31	-42,264.06
2.7 VESTUARIO, BLANCOS, PRENDAS DE PROTECCIÓN Y ARTÍCULOS DEPORTIVOS	8,976.00	0.00	8,976.00	86,140.54	82,698.76	-77,164.54
2.8 MATERIALES Y SUMINISTROS PARA SEGURIDAD PÚBLICA	0.00	0.00	0.00	0.00	0.00	0.00
2.9 HERRAMIENTAS, REFACCIONES Y ACCESORIOS MENORES	110,196.00	0.00	110,196.00	137,846.54	136,702.53	-27,650.54
3 SERVICIOS GENERALES	2,792,816.00	588,918.00	3,381,734.00	6,020,825.05	5,099,463.62	-2,639,091.05
3.1 SERVICIOS BÁSICOS	533,900.00	588,918.00	1,122,818.00	1,529,210.52	1,287,429.45	-406,392.52
3.2 SERVICIOS DE ARRENDAMIENTO	487,000.00	0.00	487,000.00	268,852.16	215,866.13	218,147.84
3.3 SERVICIOS PROFESIONALES, CIENTÍFICOS, TÉCNICOS Y OTROS SERVICIOS	958,940.00	0.00	958,940.00	922,638.14	760,540.98	36,301.86
3.4 SERVICIOS FINANCIEROS, BANCARIOS Y COMERCIALES	16,202.00	0.00	16,202.00	35,838.62	8,789.30	-19,636.62

MUNICIPIO DE TLANEPANTLA PUEBLA

ESTADO ANALÍTICO DEL EJERCICIO DEL PRESUPUESTO DE EGRESOS
CLASIFICACIÓN POR OBJETO DEL GASTO (CAPÍTULO Y CONCEPTO)
Del 1 de Enero al 31 de Diciembre de 2018
(Cifras en pesos)

Concepto	Egreso Aprobado (1)	Ampliaciones/ Reducciones (2)	Egreso Modificado (3=1+2)	Egreso Devengado (4)	Egreso Pagado (5)	Subejercicio (6=3-4)
3.5 SERVICIOS DE INSTALACIÓN, REPARACIÓN, MANTENIMIENTO Y CONSERVACIÓN	317,874.00	0.00	317,874.00	1,926,907.93	1,603,414.15	-1,609,033.93
3.6 SERVICIOS DE COMUNICACIÓN SOCIAL Y PUBLICIDAD	50,000.00	0.00	50,000.00	26,600.00	26,600.00	23,400.00
3.7 SERVICIOS DE TRASLADO Y VIÁTICOS	120,000.00	0.00	120,000.00	151,945.48	134,415.11	-31,945.48
3.8 SERVICIOS OFICIALES	52,400.00	0.00	52,400.00	778,110.20	755,578.13	-725,710.20
3.9 OTROS SERVICIOS GENERALES	256,500.00	0.00	256,500.00	380,722.00	306,830.37	-124,222.00
4 TRANSFERENCIAS, ASIGNACIONES, SUBSIDIOS Y OTRAS AYUDAS	422,200.00	0.00	422,200.00	491,711.49	438,527.44	-69,511.49
4.1 TRANSFERENCIAS INTERNAS Y ASIGNACIONES AL SECTOR PÚBLICO	0.00	0.00	0.00	0.00	0.00	0.00
4.2 TRANSFERENCIAS AL RESTO DEL SECTOR PÚBLICO	0.00	0.00	0.00	0.00	0.00	0.00
4.3 SUBSIDIOS Y SUBVENCIONES	0.00	0.00	0.00	69,749.15	69,749.15	-69,749.15
4.4 AYUDAS SOCIALES	422,200.00	0.00	422,200.00	421,962.34	368,778.29	237.66
4.5 PENSIONES Y JUBILACIONES	0.00	0.00	0.00	0.00	0.00	0.00
4.6 TRANSFERENCIAS A FIDEICOMISOS, MANDATOS Y OTROS ANALÓGOS	0.00	0.00	0.00	0.00	0.00	0.00
4.7 TRANSFERENCIAS A LA SEGURIDAD SOCIAL	0.00	0.00	0.00	0.00	0.00	0.00
4.8 DONATIVOS	0.00	0.00	0.00	0.00	0.00	0.00
4.9 TRANSFERENCIAS AL EXTERIOR	0.00	0.00	0.00	0.00	0.00	0.00
5 BIENES MUEBLES, INMUEBLES E INTANGIBLES	68,000.00	-22,442.42	45,557.58	207,621.60	197,841.60	-162,064.02
5.1 MOBILIARIO Y EQUIPO DE ADMINISTRACIÓN	0.00	0.00	0.00	174,989.60	174,989.60	-174,989.60
5.2 MOBILIARIO Y EQUIPO EDUCACIONAL Y RECREATIVO	0.00	0.00	0.00	0.00	0.00	0.00
5.3 EQUIPO E INSTRUMENTAL MÉDICO Y DE LABORATORIO	0.00	0.00	0.00	0.00	0.00	0.00
5.4 VEHÍCULOS Y EQUIPO DE TRANSPORTE	0.00	0.00	0.00	0.00	0.00	0.00
5.5 EQUIPO DE DEFENSA Y SEGURIDAD	0.00	0.00	0.00	0.00	0.00	0.00
5.6 MAQUINARIA, OTROS EQUIPOS Y HERRAMIENTAS	10,000.00	-22,442.42	-12,442.42	32,632.00	22,852.00	-45,074.42
5.7 ACTIVOS BIOLÓGICOS	0.00	0.00	0.00	0.00	0.00	0.00
5.8 BIENES INMUEBLES	0.00	0.00	0.00	0.00	0.00	0.00
5.9 ACTIVOS INTANGIBLES	58,000.00	0.00	58,000.00	0.00	0.00	58,000.00
6 INVERSIÓN PÚBLICA	6,944,988.00	-566,475.58	6,378,512.42	733,714.54	616,459.42	5,644,797.88
6.1 OBRA PÚBLICA EN BIENES DE DOMINIO	6,944,988.00	-566,475.58	6,378,512.42	733,714.54	616,459.42	5,644,797.88

MUNICIPIO DE TIANEPANTLA PUEBLA

ESTADO ANALÍTICO DEL EJERCICIO DEL PRESUPUESTO DE EGRESOS
CLASIFICACIÓN POR OBJETO DEL GASTO (CAPÍTULO Y CONCEPTO)
Del 1 de Enero al 31 de Diciembre de 2018
(Cifras en pesos)

Concepto	Egreso Aprobado (1)	Ampliaciones/ Reducciones (2)	Egreso Modificado (3=1+2)	Egreso Devengado (4)	Egreso Pagado (5)	Subejercicio (6=3-4)
PÚBLICO						
6.2 OBRA PÚBLICA	0.00	0.00	0.00	0.00	0.00	0.00
6.3 PROYECTOS PRODUCTIVOS Y ACCIONES DE FOMENTO	0.00	0.00	0.00	0.00	0.00	0.00
7 INVERSIONES FINANCIERAS Y OTRAS PROVISIONES	0.00	0.00	0.00	0.00	0.00	0.00
7.1 INVERSIONES PARA EL FOMENTO DE ACTIVIDADES PRODUCTIVAS	0.00	0.00	0.00	0.00	0.00	0.00
7.2 ACCIONES Y PARTICIPACIONES DE CAPITAL	0.00	0.00	0.00	0.00	0.00	0.00
7.3 COMPRA DE TÍTULOS Y VALORES	0.00	0.00	0.00	0.00	0.00	0.00
7.4 CONCESIÓN DE PRÉSTAMOS	0.00	0.00	0.00	0.00	0.00	0.00
7.5 INVERSIONES EN FIDEICOMISOS, MANDATOS Y OTROS ANALÓGOS	0.00	0.00	0.00	0.00	0.00	0.00
7.6 OTRAS INVERSIONES FINANCIERAS	0.00	0.00	0.00	0.00	0.00	0.00
7.9 PROVISIONES PARA CONTINGENCIAS Y OTRAS EROGACIONES ESPECIALES	0.00	0.00	0.00	0.00	0.00	0.00
8 PARTICIPACIONES Y APORTACIONES	0.00	0.00	0.00	150,594.85	150,594.85	-150,594.85
8.1 PARTICIPACIONES	0.00	0.00	0.00	0.00	0.00	0.00
8.3 APORTACIONES	0.00	0.00	0.00	0.00	0.00	0.00
8.5 CONVENIOS	0.00	0.00	0.00	150,594.85	150,594.85	-150,594.85
9 DEUDA PÚBLICA	0.00	0.00	0.00	0.00	0.00	0.00
9.1 AMORTIZACIÓN DE LA DEUDA PÚBLICA	0.00	0.00	0.00	0.00	0.00	0.00
9.2 INTERESES DE LA DEUDA PÚBLICA	0.00	0.00	0.00	0.00	0.00	0.00
9.3 COMISIONES DE LA DEUDA PÚBLICA	0.00	0.00	0.00	0.00	0.00	0.00
9.4 GASTOS DE LA DEUDA PÚBLICA	0.00	0.00	0.00	0.00	0.00	0.00
9.5 COSTO POR COBERTURAS	0.00	0.00	0.00	0.00	0.00	0.00
9.6 APOYOS	0.00	0.00	0.00	0.00	0.00	0.00
9.9 ADEUDOS DE EJERCICIOS FISCALES ANTERIORES (ADEFAS)	0.00	0.00	0.00	0.00	0.00	0.00
TOTAL DEL GASTO	16,440,991.00	0.00	16,440,991.00	13,660,012.12	11,977,771.72	2,780,978.88


Bajo protesta de decir verdad declaramos que los Estados Financieros y sus notas,


MUNICIPIO DE TLANEPANTLA PUEBLA

ESTADO ANALÍTICO DEL EJERCICIO DEL PRESUPUESTO DE EGRESOS
CLASIFICACIÓN POR OBJETO DEL GASTO (CAPÍTULO Y CONCEPTO)
Del 1 de Enero al 31 de Diciembre de 2018
(Cifras en pesos)

son razonablemente correctos y son responsabilidad del emisor.




ELOÍNA CELIS TELLEZ
PRESIDENTA MUNICIPAL


ROSA GARCÍA RAMÍREZ
SECRETARÍA GENERAL





ORLANDO MORON SANCHEZ
TESORERO MUNICIPAL



TESORERIA MUNICIPAL
H. AYUNTAMIENTO
TLANEPANTLA, PUE.
2018-2021

MUNICIPIO DE TLANEPANTLA PUEBLA

ESTADO ANALÍTICO DEL EJERCICIO DEL PRESUPUESTO DE EGRESOS
CLASIFICACIÓN FUNCIONAL (FINALIDAD Y FUNCIÓN)
Del 1 de Enero al 31 de Diciembre de 2018
(Cifras en pesos)

Concepto	Egreso Aprobado (1)	Ampliaciones/ Reducciones (2)	Egreso Modificado (3=1+2)	Egreso Devengado (4)	Egreso Pagado (5)	Subejercicio (6=3-4)
1 GOBIERNO	9,496,003.00	-22,442.42	9,473,560.58	12,418,967.58	10,955,658.30	-2,945,407.00
1.1 LEGISLACION	0.00	0.00	0.00	0.00	0.00	0.00
1.2 JUSTICIA	0.00	0.00	0.00	0.00	0.00	0.00
1.3 COORDINACION DE LA POLITICA DE GOBIERNO	9,496,003.00	-22,442.42	9,473,560.58	12,418,967.58	10,955,658.30	-2,945,407.00
1.4 RELACIONES EXTERIORES	0.00	0.00	0.00	0.00	0.00	0.00
1.5 ASUNTOS FINANCIEROS Y HACENDARIOS	0.00	0.00	0.00	0.00	0.00	0.00
1.6 SEGURIDAD NACIONAL	0.00	0.00	0.00	0.00	0.00	0.00
1.7 ASUNTOS DE ORDEN PUBLICO Y DE SEGURIDAD INTERIOR	0.00	0.00	0.00	0.00	0.00	0.00
1.8 OTROS SERVICIOS GENERALES	0.00	0.00	0.00	0.00	0.00	0.00
2 DESARROLLO SOCIAL	6,944,988.00	22,442.42	6,967,430.42	1,241,044.54	1,022,113.42	5,726,385.88
2.1 PROTECCION AMBIENTAL	0.00	0.00	0.00	0.00	0.00	0.00
2.2 VIVIENDA Y SERVICIOS A LA COMUNIDAD	6,944,988.00	22,442.42	6,967,430.42	1,241,044.54	1,022,113.42	5,726,385.88
2.3 SALUD	0.00	0.00	0.00	0.00	0.00	0.00
2.4 RECREACION, CULTURA Y OTRAS MANIFESTACIONES SOCIALES	0.00	0.00	0.00	0.00	0.00	0.00
2.5 EDUCACION	0.00	0.00	0.00	0.00	0.00	0.00
2.6 PROTECCION SOCIAL	0.00	0.00	0.00	0.00	0.00	0.00
2.7 OTROS ASUNTOS SOCIALES	0.00	0.00	0.00	0.00	0.00	0.00
3 DESARROLLO ECONOMICO	0.00	0.00	0.00	0.00	0.00	0.00
3.1 ASUNTOS ECONOMICOS, COMERCIALES Y LABORALES EN GENERAL	0.00	0.00	0.00	0.00	0.00	0.00
3.2 AGROPECUARIA, SILVICULTURA, PESCA Y CAZA	0.00	0.00	0.00	0.00	0.00	0.00
3.3 COMBUSTIBLES Y ENERGIA	0.00	0.00	0.00	0.00	0.00	0.00
3.4 MINERIA, MANUFACTURAS Y CONSTRUCCION	0.00	0.00	0.00	0.00	0.00	0.00
3.5 TRANSPORTE	0.00	0.00	0.00	0.00	0.00	0.00
3.6 COMUNICACIONES	0.00	0.00	0.00	0.00	0.00	0.00
3.7 TURISMO	0.00	0.00	0.00	0.00	0.00	0.00
3.8 CIENCIA, TECNOLOGIA E INNOVACION	0.00	0.00	0.00	0.00	0.00	0.00
3.9 OTRAS INDUSTRIAS Y OTROS ASUNTOS ECONOMICOS	0.00	0.00	0.00	0.00	0.00	0.00
4 OTRAS NO CLASIFICADAS EN FUNCIONES ANTERIORES	0.00	0.00	0.00	0.00	0.00	0.00

MUNICIPIO DE TLANEPANTLA PUEBLA

ESTADO ANALÍTICO DEL EJERCICIO DEL PRESUPUESTO DE EGRESOS
CLASIFICACIÓN FUNCIONAL (FINALIDAD Y FUNCIÓN)
Del 1 de Enero al 31 de Diciembre de 2018
(Cifras en pesos)

Concepto	Egreso Aprobado (1)	Ampliaciones/ Reducciones (2)	Egreso Modificado (3=1+2)	Egreso Devengado (4)	Egreso Pagado (5)	Subejercicio (6=3-4)
4.1 TRANSACCIONES DE LA DEUDA PÚBLICA / COSTO FINANCIERO DE LA DEUDA	0.00	0.00	0.00	0.00	0.00	0.00
4.2 TRANSFERENCIAS, PARTICIPACIONES Y APORTACIONES ENTRE DIFERENTES NIVELES Y ORDENES DE GOBIERNO	0.00	0.00	0.00	0.00	0.00	0.00
4.3 SANAMIENTO DEL SISTEMA FINANCIERO	0.00	0.00	0.00	0.00	0.00	0.00
4.4 ADEUDOS DE EJERCICIOS FISCALES ANTERIORES	0.00	0.00	0.00	0.00	0.00	0.00
TOTAL DEL GASTO	16,440,991.00	0.00	16,440,991.00	13,660,012.12	11,977,771.72	2,780,978.88

Bajo protesta de decir verdad declaramos que los Estados Financieros y sus notas,
son razonablemente correctos y son responsabilidad del emisor.



ELOÍNA CELIS TELLEZ
PRESIDENTA MUNICIPAL



REYNA GARCÍA RAMÍREZ
SECRETARÍA GENERAL



ORLANDO MORALES SÁNCHEZ
TESORERO

TESORERÍA MUNICIPAL
H. AYUNTAMIENTO
TLANEPANTLA, PUE.
2018-2021

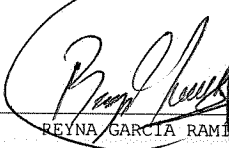
MUNICIPIO DE TLANEPANTLA PUEBLA


ENDEUDAMIENTO NETO
Del 1 de Enero al 31 de Diciembre de 2018
(Cifras en pesos)


Identificación de Crédito o Instrumento	Contratación/Colocación A	Amortización B	Endeudamiento Neto C = A - B
Créditos Bancarios			
Total Créditos Bancarios	0.00	0.00	0.00
Otros Instrumentos de Deuda			
Total Otros Instrumentos de Deuda	0.00	0.00	0.00
TOTAL	0.00	0.00	0.00

Bajo protesta de decir verdad declaramos que los Estados Financieros y sus notas,
son razonablemente correctos y son responsabilidad del emisor.




 REYNA GARCÍA RAMÍREZ
 SECRETARÍA GENERAL


 ORLANDO MORÓN SÁNCHEZ
 TESORERO MUNICIPAL




TESORERIA MUNICIPAL
 H. AYUNTAMIENTO
 TLANEPANTLA, PUE.
 2018-2021

MUNICIPIO DE TLANEPANTLA PUEBLA


INTERESES DE LA DEUDA
Del 1 de Enero al 31 de Diciembre de 2018
(Cifras en pesos)

Identificación de Crédito o Instrumento	Devengado	Pagado
Créditos Bancarios		
Total de Intereses de Créditos Bancarios	0.00	0.00
Otros Instrumentos de Deuda		
Total de Intereses de Otros Instrumentos de Deuda	0.00	0.00
TOTAL	0.00	0.00

Bajo protesta de decir verdad declaramos que los Estados Financieros y sus notas,
son razonablemente correctos y son responsabilidad del emisor.




ELOÍNA CELIS TELLEZ
PRESIDENTA MUNICIPAL



REYNA GARCÍA RAMÍREZ
SECRETARÍA GENERAL



ORLANDO MORÓN SÁNCHEZ
TESORERO MUNICIPAL



TESORERÍA MUNICIPAL
H. AYUNTAMIENTO
TLANEPANTLA, PUE.
2018-2021

MUNICIPIO DE TLANEPANTLA PUEBLA

FLUJO DE FONDOS (INDICADORES DE POSTURA FISCAL)

Del 1 de Enero al 31 de Diciembre de 2018

(Cifras en pesos)

Concepto	Estimado/ Aprobado	Devengado	Recaudado/ Pagado
I. Ingresos Presupuestarios (I = 1 + 2)	16,440,991.00	17,968,363.31	14,501,098.72
1. Ingresos del Gobierno de la Entidad Federativa o Municipio	16,440,991.00	17,968,363.31	14,501,098.72
2. Ingresos del Sector Paraestatal o Paramunicipal	0.00	0.00	0.00
II. Egresos Presupuestarios (II = 3 + 4)	16,440,991.00	13,660,012.12	11,977,771.72
3. Egresos del Gobierno de la Entidad Federativa o Municipio	16,440,991.00	13,660,012.12	11,977,771.72
4. Egresos del Sector Paraestatal o Paramunicipal	0.00	0.00	0.00
III. Balance presupuestario (Superávit o Déficit) (III = I - II)	0.00	4,308,351.19	2,523,327.00

Concepto	Estimado/ Aprobado	Devengado	Recaudado/ Pagado
III. Balance presupuestario (Superávit o Déficit)	0.00	4,308,351.19	2,523,327.00
IV. Intereses, Comisiones y Gastos de la Deuda	0.00	0.00	0.00
V. Balance Primario (Superávit o Déficit) (V = III - IV)	0.00	4,308,351.19	2,523,327.00

Concepto	Estimado/ Aprobado	Devengado	Recaudado/ Pagado
A. Financiamiento	0.00	0.00	0.00
B. Amortización de la deuda	0.00	0.00	0.00
C. Endeudamiento o desendeudamiento (C = A - B)	0.00	0.00	0.00

Bajo protesta de decir verdad declaramos que los Estados Financieros y sus notas,
son razonablemente correctos y son responsabilidad del emisor.



ELIANA CELIS TÉLLEZ
PRESIDENTA MUNICIPAL



REYNA GARCÍA RAMÍREZ
SECRETARÍA GENERAL

ORLANDO MORÓN SÁNCHEZ
TESORERO MUNICIPAL



TESORERÍA MUNICIPAL
H. AYUNTAMIENTO
TLANEPANTLA, PUE.
2018-2021

MUNICIPIO DE TLANEPANTLA PUEBLA

GASTO POR CATEGORÍA PROGRAMÁTICA

Del 1 de Enero al 31 de Diciembre de 2018
(Cifras en pesos)

Concepto	Egreso Aprobado (1)	Ampliaciones/ Reducciones (2)	Egreso Modificado (3=1+2)	Egreso Devengado (4)	Egreso Pagado (5)	Subejercicio (6=3-4)
Programas	16,440,991.00	0.00	16,440,991.00	13,660,012.12	11,977,771.72	2,780,978.88
Subsidios: Sector Social y Privado o						
Entidades Federativas y Municipios						
S	0.00	0.00	0.00	0.00	0.00	0.00
U	0.00	0.00	0.00	0.00	0.00	0.00
Otros Subsidios	0.00	0.00	0.00	0.00	0.00	0.00
Desempeño de las Funciones	16,440,991.00	0.00	16,440,991.00	13,660,012.12	11,977,771.72	2,780,978.88
E	9,496,003.00	-22,442.42	9,473,560.58	12,418,967.58	10,955,658.30	-2,945,407.00
B	6,944,988.00	22,442.42	6,967,430.42	1,241,044.54	1,022,113.42	5,726,385.88
P	0.00	0.00	0.00	0.00	0.00	0.00
Planeación, seguimiento y evaluación de políticas públicas						
F	0.00	0.00	0.00	0.00	0.00	0.00
Promoción y fomento						
G	0.00	0.00	0.00	0.00	0.00	0.00
Regulación y supervisión						
A	0.00	0.00	0.00	0.00	0.00	0.00
Funciones de las Fuerzas Armadas (Unicamente Gobierno Federal)						
R	0.00	0.00	0.00	0.00	0.00	0.00
Específicos						
K	0.00	0.00	0.00	0.00	0.00	0.00
Proyectos de Inversión						
Administrativos y de Apoyo						
M	0.00	0.00	0.00	0.00	0.00	0.00
Apoyo al proceso presupuestario y para mejorar la eficiencia institucional						
O	0.00	0.00	0.00	0.00	0.00	0.00
Apoyo a la función pública y al mejoramiento de la gestión						
W	0.00	0.00	0.00	0.00	0.00	0.00
Operaciones ajenas						
Compromisos						
L	0.00	0.00	0.00	0.00	0.00	0.00
Obligaciones de cumplimiento de resolución jurisdiccional						
N	0.00	0.00	0.00	0.00	0.00	0.00
Desastres Naturales						
Obligaciones						
J	0.00	0.00	0.00	0.00	0.00	0.00
Pensiones y jubilaciones						
T	0.00	0.00	0.00	0.00	0.00	0.00
Aportaciones a la seguridad social						
Y	0.00	0.00	0.00	0.00	0.00	0.00
Aportaciones a fondos de estabilización						
Z	0.00	0.00	0.00	0.00	0.00	0.00
Aportaciones a fondos de inversión y reestructura de pensiones						
Programas de Gasto Federalizado (Gobierno Federal)						
I	0.00	0.00	0.00	0.00	0.00	0.00
Gasto Federalizado						
C Participaciones a entidades federativas y municipios						
D Costo financiero, deuda o apoyos a						

MUNICIPIO DE TLANEPANTLA PUEBLA

GASTO POR CATEGORÍA PROGRAMÁTICA

Del 1 de Enero al 31 de Diciembre de 2018
(Cifras en pesos)

Concepto	Egreso Aprobado (1)	Ampliaciones/ Reducciones (2)	Egreso Modificado (3=1+2)	Egreso Devengado (4)	Egreso Pagado (5)	Subejercicio (6=3-4)
deudores y ahorradores de la banca	0.00	0.00	0.00	0.00	0.00	0.00
H Adeudos de ejercicios fiscales anteriores						
TOTAL DEL GASTO	16,440,991.00	0.00	16,440,991.00	13,660,012.12	11,977,771.72	2,780,978.88

Bajo protesta de decir verdad declaramos que los Estados Financieros y sus notas, son razonablemente correctos y son responsabilidad del emisor.



ELOINA CELIS TÉLLEZ
PRESIDENTA MUNICIPAL

[Signature]



REYNALDARÍA RAMÍREZ
SECRETARÍA GENERAL

[Signature]

[Signature]

ORLANDO MORÓN SÁNCHEZ
TESORERO MUNICIPAL



TESORERÍA MUNICIPAL
H. AYUNTAMIENTO
TLANEPANTLA, PUE.
2018-2021

MUNICIPIO DE TLANEPANTLA PUEBLA

NOTAS AL ESTADO DE SITUACIÓN FINANCIERA
Al 31 de Diciembre de 2018
(Cifras en pesos)

ESF-01 FONDOS CON AFECTACIÓN ESPECÍFICA E INVERSIONES FINANCIERAS:

Cuenta	Nombre de la Cuenta	Monto	Tipo
1.1.1.4	INVERSIONES TEMPORALES (HASTA 3 MESES)	0.00	
1.1.1.5	FONDOS CON AFECTACIÓN ESPECÍFICA	0.00	
1.1.2.1	INVERSIONES FINANCIERAS DE CORTO PLAZO	0.00	
1.2.1.1	INVERSIONES A LARGO PLAZO	0.00	
	TOTAL	0.00	

ESF-02 CONTRIBUCIONES POR RECUPERAR:

Cuenta	Nombre de la Cuenta	Monto	2017	2016	2015	2014
1.1.2.2	CUENTAS POR COBRAR A CORTO PLAZO	1,159,062.44	436,847.97	0.00	0.00	0.00
1.1.2.4	INGRESOS POR RECUPERAR A CORTO PLAZO	0.03	0.00	0.00	0.00	0.00
	TOTAL	1,159,062.47	436,847.97	0.00	0.00	0.00

ESF-03 CONTRIBUCIONES POR RECUPERAR CORTO PLAZO:

Cuenta	Nombre de la Cuenta	Monto	90 días	180 días	365 días	+365 días
1.1.2.3	DEUDORES DIVERSOS POR COBRAR A CORTO PLAZO	2,170,904.49	33,657.38	415.04	23,432.18	2,113,399.89
1.1.2.5	DEUDORES POR ANTICIPOS DE TESORERÍA A CORTO PLAZO	74,942.51	0.00	74,942.51	0.00	0.00
1.1.3	DERECHOS A RECIBIR BIENES O SERVICIOS	6,955,535.73	0.00	-350,093.01	0.00	7,305,628.74
1.1.3.1	ANTICIPO A PROVEEDORES POR ADQUISICIÓN DE BIENES Y PRESTACIÓN DE SERVICIOS A CORTO PLAZO	0.00	0.00	0.00	0.00	0.00
1.1.3.2	ANTICIPO A PROVEEDORES POR ADQUISICIÓN DE BIENES INMUEBLES Y MUEBLES A CORTO PLAZO	0.00	0.00	0.00	0.00	0.00
1.1.3.3	ANTICIPO A PROVEEDORES POR ADQUISICIÓN DE BIENES INTANGIBLES A CORTO PLAZO	0.00	0.00	0.00	0.00	0.00
1.1.3.4	ANTICIPO A CONTRATISTAS POR OBRAS PÚBLICAS A CORTO PLAZO	6,955,535.73	0.00	-350,093.01	0.00	7,305,628.74
1.1.3.9	OTROS DERECHOS A RECIBIR BIENES O SERVICIOS A CORTO PLAZO	0.00	0.00	0.00	0.00	0.00
	TOTAL	9,201,382.73	33,657.38	-274,735.46	23,432.18	9,419,028.63

ESF-04 INVENTARIO:

Cuenta	Nombre de la Cuenta	Monto
--------	---------------------	-------

NOTAS AL ESTADO DE SITUACIÓN FINANCIERA
Al 31 de Diciembre de 2018
(Cifras en pesos)

1.1.4	INVENTARIO				
1.1.4.1	INVENTARIO DE MERCANCIAS PARA VENTA		0.00		
1.1.4.2	INVENTARIO DE MERCANCIAS TERMINADAS		0.00		
1.1.4.3	INVENTARIO DE MERCANCIAS EN PROCESO DE ELABORACIÓN		0.00		
1.1.4.4	INVENTARIO DE MATERIAS PRIMAS, MATERIALES Y SUMINISTROS PARA PRODUCCIÓN		0.00		
1.1.4.5	BIENES EN TRÁNSITO		0.00		
	TOTAL		0.00		
ESF-05 ALMACENES:					
Cuenta	Nombre de la Cuenta	Monto	Método		
1.1.5	ALMACENES				
1.1.5.1	ALMACEN DE MATERIALES Y SUMINISTROS DE CONSUMO	0.00			
	TOTAL	0.00			
ESF-06 FIDEICOMISOS, MANDATOS Y CONTRATOS ANÁLOGOS:					
Cuenta	Nombre de la Cuenta	Monto	Tipo	Característica	
1.2.1.3	FIDEICOMISOS, MANDATOS Y CONTRATOS ANÁLOGOS	0.00			
	TOTAL	0.00			
ESF-07 PARTICIPACIONES Y APORTACIONES DE CAPITAL:					
Cuenta	Nombre de la Cuenta	Monto			
1.2.1.4	PARTICIPACIONES Y APORTACIONES DE CAPITAL	0.00			
	TOTAL	0.00			
ESF-08 BIENES MUEBLES E INMUEBLES:					
Cuenta	Nombre de la Cuenta	Monto	Dep. Gasto	Dep. Acum.	Tasas (*)
1.2.3	BIENES INMUEBLES, INFRAESTRUCTURA Y CONSTRUCCIONES EN PROCESO	29,438,998.61	0.00	0.00	Línea recta
1.2.3.1	TERRENOS	2,502,089.00	0.00	0.00	Línea recta
1.2.3.2	VIVIENDAS	0.00	0.00	0.00	Línea recta
1.2.3.3	EDIFICIOS NO HABITACIONALES	1,726,800.00	0.00	0.00	Línea recta
1.2.3.4	INFRAESTRUCTURA	0.00	0.00	0.00	Línea recta

NOTAS AL ESTADO DE SITUACIÓN FINANCIERA
Al 31 de Diciembre de 2018
(Cifras en pesos)

1.2.3.5	CONSTRUCCIONES EN PROCESO EN BIENES DE DOMINIO PÚBLICO	3,548,188.25	0.00	0.00	Línea recta	0.00
1.2.3.6	CONSTRUCCIONES EN PROCESO EN BIENES PROPIOS	0.00	0.00	0.00	Línea recta	0.00
1.2.3.9	OTROS BIENES INMUEBLES	21,661,921.36	0.00	0.00	Línea recta	0.00
1.2.4	BIENES MUEBLES	4,122,132.59	0.00	0.00	Línea recta	0.00
1.2.4.1	MOBILIARIO Y EQUIPO DE ADMINISTRACIÓN	956,144.24	0.00	0.00	Línea recta	0.00
1.2.4.2	MOBILIARIO Y EQUIPO EDUCACIONAL Y RECREATIVO	3,237.00	0.00	0.00	Línea recta	0.00
1.2.4.3	EQUIPO E INSTRUMENTAL MÉDICO Y DE LABORATORIO	0.00	0.00	0.00	Línea recta	0.00
1.2.4.4	VEHÍCULOS Y EQUIPO DE TRANSPORTE	2,169,141.31	0.00	0.00	Línea recta	0.00
1.2.4.5	EQUIPO DE DEFENSA Y SEGURIDAD	16,814.25	0.00	0.00	Línea recta	0.00
1.2.4.6	MAQUINARIA, OTROS EQUIPOS Y HERRAMIENTAS	959,395.79	0.00	0.00	Línea recta	0.00
1.2.4.7	COLECCIONES, OBRAS DE ARTE Y OBJETOS VALIOSOS	17,400.00	0.00	0.00	Línea recta	0.00
1.2.4.8	ACTIVOS BIOLÓGICOS	0.00	0.00	0.00	Línea recta	0.00
	TOTAL	33,561,131.20	0.00	0.00		
(*) La tasa anual es general salvo excepciones específicas						
ESF-09 INTANGIBLES Y DIFERIDOS:	Nombre de la Cuenta	Monto	Amort. Gasto	Amort. Acum.	Método	Tasas (*)
1.2.5	ACTIVOS INTANGIBLES	98,600.00	0.00	0.00	Línea recta	0.00
1.2.5.1	SOFTWARE	0.00	0.00	0.00	Línea recta	0.00
1.2.5.2	PATENTES, MARCAS Y DERECHOS	0.00	0.00	0.00	Línea recta	0.00
1.2.5.3	CONCESIONES Y FRANQUICIAS	0.00	0.00	0.00	Línea recta	0.00
1.2.5.4	LICENCIAS	58,000.00	0.00	0.00	Línea recta	0.00
1.2.5.9	OTROS ACTIVOS INTANGIBLES	40,600.00	0.00	0.00	Línea recta	0.00
1.2.7	ACTIVOS DIFERIDOS	0.00	0.00	0.00	Línea recta	0.00
1.2.7.1	ESTUDIOS, FORMULACIÓN Y EVALUACIÓN DE PROYECTOS	0.00	0.00	0.00	Línea recta	0.00
1.2.7.2	DERECHOS SOBRE BIENES EN RÉGIMEN DE ARRENDAMIENTO FINANCIERO	0.00	0.00	0.00	Línea recta	0.00
1.2.7.3	GASTOS PAGADOS POR ADELANTADO A LARGO PLAZO	0.00	0.00	0.00	Línea recta	0.00
1.2.7.4	ANTICIPOS A LARGO PLAZO	0.00	0.00	0.00	Línea recta	0.00
1.2.7.5	BENEFICIOS AL RETIRO DE EMPLEADOS PAGADOS POR ADELANTADO	0.00	0.00	0.00	Línea recta	0.00
1.2.7.9	OTROS ACTIVOS DIFERIDOS	0.00	0.00	0.00	Línea recta	0.00
	TOTAL	98,600.00	0.00	0.00		

MUNICIPIO DE TLANEPANTLA PUEBLA

NOTAS AL ESTADO DE SITUACIÓN FINANCIERA
Al 31 de Diciembre de 2018
(Cifras en pesos)

(*) La tasa anual es general salvo excepciones específicas

ESF-10 ESTIMACIONES Y DETERIOROS:

Cuenta	Nombre de la Cuenta	Monto	Criterio
1.1.6	ESTIMACIÓN POR PÉRDIDAS O DETERIORO DE ACTIVOS CIRCULANTES	0.00	
1.1.6.1	ESTIMACIONES PARA CUENTAS INCOBRABLES POR DERECHOS A RECIBIR EFECTIVO O EQUIVALENTES	0.00	
1.1.6.2	ESTIMACIÓN POR DETERIORO DE INVENTARIOS	0.00	
	TOTAL	0.00	

ESF-11 OTROS ACTIVOS:

Cuenta	Nombre de la Cuenta	Monto	Característica
1.1.9	OTROS ACTIVOS CIRCULANTES	0.00	
1.2.9.1	BIENES EN CONCESIÓN	0.00	
1.2.9.2	BIENES EN ARRENDAMIENTO FINANCIERO	0.00	
1.2.9.3	BIENES EN COMODATO	0.00	
	TOTAL	0.00	

ESF-12 CUENTAS Y DOCUMENTOS POR PAGAR:

Cuenta	Nombre de la Cuenta	Monto	90 días	180 días	365 días	+365 días
2.1.1	CUENTAS POR PAGAR A CORTO PLAZO	2,854,712.01	495,440.90	241,011.51	322,029.29	1,796,230.31
2.1.1.1	SERVICIOS PERSONALES POR PAGAR A CORTO PLAZO	83,862.00	-2,700.00	762.00	-86,533.47	172,333.47
2.1.1.2	PROVEEDORES POR PAGAR A CORTO PLAZO	418,581.79	220,171.95	237,105.61	-67,364.37	28,668.60
2.1.1.3	CONTRATISTAS POR OBRAS PÚBLICAS POR PAGAR A CORTO PLAZO	1,175,784.83	117,255.14	0.00	362,135.17	696,394.52
2.1.1.4	PARTICIPACIONES Y APORTACIONES POR PAGAR A CORTO PLAZO	0.00	0.00	0.00	0.00	0.00
2.1.1.5	TRANSFERENCIAS OTORGADAS POR PAGAR A CORTO PLAZO	334.82	0.00	334.82	0.00	0.00
2.1.1.6	INTERESES, COMISIONES Y OTROS GASTOS DE LA DEUDA PÚBLICA	0.00	0.00	0.00	0.00	0.00
2.1.1.7	RETENCIONES Y CONTRIBUCIONES POR PAGAR A CORTO PLAZO	1,135,502.80	140,403.81	2,809.08	113,791.96	878,491.95
2.1.1.8	DEVOLUCIONES DE LA LEY DE INGRESOS POR PAGAR A CORTO PLAZO	0.00	0.00	0.00	0.00	0.00

MUNICIPIO DE TLANEPANTLA PUEBLA

NOTAS AL ESTADO DE SITUACIÓN FINANCIERA
Al 31 de Diciembre de 2018
(Cifras en pesos)

2.1.1.9	OTRAS CUENTAS POR PAGAR A CORTO PLAZO	40,645.77	20,304.00	0.00	0.00	20,341.77
2.1.2	DOCUMENTOS POR PAGAR A CORTO PLAZO	0.00	0.00	0.00	0.00	0.00
2.1.2.1	DOCUMENTOS COMERCIALES POR PAGAR A CORTO PLAZO	0.00	0.00	0.00	0.00	0.00
2.1.2.2	DOCUMENTOS CON CONTRATISTAS POR OBRAS PÚBLICAS POR PAGAR A CORTO PLAZO	0.00	0.00	0.00	0.00	0.00
2.1.2.9	OTROS DOCUMENTOS POR PAGAR A CORTO PLAZO	0.00	0.00	0.00	0.00	0.00
TOTAL		2,854,712.01	495,440.90	241,011.51	322,029.29	1,796,230.31

ESF-13 FONDOS Y BIENES DE TERCEROS:

Cuenta	Nombre de la Cuenta	Monto	Naturaleza	Característica
2.1.6	FONDOS Y BIENES DE TERCEROS EN GARANTÍA Y/O ADMINISTRACIÓN A CORTO PLAZO	0.00		
2.1.6.1	FONDOS EN GARANTÍA A CORTO PLAZO	0.00		
2.1.6.2	FONDOS EN ADMINISTRACIÓN A CORTO PLAZO	0.00		
2.1.6.3	FONDOS CONTINGENTES A CORTO PLAZO	0.00		
2.1.6.4	FONDOS DE FIDEICOMISOS, MANDATOS Y CONTRATOS ANÁLOGOS A CORTO PLAZO	0.00		
2.1.6.5	OTROS FONDOS DE TERCEROS EN GARANTÍA Y/O ADMINISTRACIÓN A CORTO PLAZO	0.00		
2.1.6.6	VALORES Y BIENES EN GARANTÍA A CORTO PLAZO	0.00		
2.2.5	FONDOS Y BIENES DE TERCEROS EN GARANTÍA Y/O ADMINISTRACIÓN A LARGO PLAZO	0.00		
2.2.5.1	FONDOS EN GARANTÍA A LARGO PLAZO	0.00		
2.2.5.2	FONDOS EN ADMINISTRACIÓN A LARGO PLAZO	0.00		
2.2.5.3	FONDOS CONTINGENTES A LARGO PLAZO	0.00		
2.2.5.4	FONDOS DE FIDEICOMISOS, MANDATOS Y CONTRATOS ANÁLOGOS A LARGO PLAZO	0.00		
2.2.5.5	OTROS FONDOS DE TERCEROS EN GARANTÍA Y/O ADMINISTRACIÓN A LARGO PLAZO	0.00		
2.2.5.6	VALORES Y BIENES EN GARANTÍA A LARGO PLAZO	0.00		
TOTAL		0.00		

ESF-14 OTROS PASIVOS CIRCULANTES:

Cuenta	Nombre de la Cuenta	Monto	Naturaleza	Característica
2.1.5.9	OTROS PASIVOS DIFERIDOS A CORTO PLAZO	0.00		
2.1.9.9	OTROS PASIVOS CIRCULANTES	0.00		


MUNICIPIO DE TLANEPANTLA PUEBLA

NOTAS AL ESTADO DE SITUACIÓN FINANCIERA
Al 31 de Diciembre de 2018
(Cifras en pesos)


2.2.4	PASIVOS DIFERIDOS A LARGO PLAZO	0.00
2.2.4.1	CRÉDITOS DIFERIDOS A LARGO PLAZO	0.00
2.2.4.2	INTERESES COBRADOS POR ADELANTADO A LARGO PLAZO	0.00
2.2.4.9	OTROS PASIVOS DIFERIDOS A LARGO PLAZO	0.00
	TOTAL	0.00

Bajo protesta de decir verdad declaramos que los Estados Financieros y sus notas, son razonablemente correctos y son responsabilidad del emisor




ELOÍNA CELIS TÉLLEZ
PRESIDENTA MUNICIPAL




REYNA GARCÍA RAMÍREZ
SECRETARÍA GENERAL


ORLANDO MORÓN SÁNCHEZ
TESORERO MUNICIPAL



TESORERÍA MUNICIPAL
H. AYUNTAMIENTO
TLANEPANTLA, PUE
2018-2021

MUNICIPIO DE TLANEPANTLA PUEBLA

NOTAS AL ESTADO DE ACTIVIDADES
Al 31 de Diciembre de 2018
(Cifras en pesos)

EA-01 INGRESOS:

Cuenta	Nombre de la Cuenta	Monto
4.1	INGRESOS DE GESTIÓN	364,755.20
4.1.1	IMPUESTOS	49,806.50
4.1.1.1	IMPUESTOS SOBRE LOS INGRESOS	0.00
4.1.1.1.1	DIVERSIONES Y ESPECTÁCULOS PÚBLICOS	0.00
4.1.1.1.1.1	TEATROS	0.00
4.1.1.1.1.2	CIRCOS	0.00
4.1.1.1.1.3	FERIAS	0.00
4.1.1.1.1.4	BOX	0.00
4.1.1.1.1.5	LUCHA LIBRE	0.00
4.1.1.1.1.6	BAILES	0.00
4.1.1.1.1.7	PRESENTACIÓN DE ARTISTAS	0.00
4.1.1.1.1.8	KERMÉS	0.00
4.1.1.1.1.9	APARATOS MECÁNICOS	0.00
4.1.1.1.1.10	APARATOS ELECTRÓNICOS	0.00
4.1.1.1.1.11	APARATOS ELÉCTRICOS	0.00
4.1.1.1.1.12	APARATOS ELECTROMECAÓNICOS	0.00
4.1.1.1.1.13	MESAS DE JUEGO	0.00
4.1.1.1.1.14	OTRA DIVERSIÓN O EVENTO SIMILAR	0.00
4.1.1.1.2	RIFAS, SORTEOS, JUEGOS	0.00
4.1.1.1.4	IMPUESTO A LOS RENDIMIENTOS PETROLEROS	0.00
4.1.1.2	IMPUESTOS SOBRE EL PATRIMONIO	49,806.50
4.1.1.2.1	PREDIAL	49,806.50
4.1.1.2.1.1	PREDIAL URBANOS	35,041.00
4.1.1.2.1.2	PREDIAL RÚSTICOS	7,574.50
4.1.1.2.1.3	PREDIAL EJIDALES	0.00
4.1.1.2.1.4	PREDIAL COMUNALES	0.00
4.1.1.2.1.5	PREDIAL REZAGOS	0.00
4.1.1.2.1.6	PREDIAL DEL EJERCICIO	7,191.00
4.1.1.2.2	ADQUISICIÓN DE BIENES INMUEBLES	0.00
4.1.1.3	IMPUESTOS SOBRE LA PRODUCCIÓN, EL CONSUMO Y LAS TRANSACCIONES	0.00
4.1.1.4	IMPUESTOS AL COMERCIO EXTERIOR	0.00
4.1.1.5	IMPUESTOS SOBRE NÓMINAS Y ASIMILABLES	0.00
4.1.1.6	IMPUESTOS ECOLÓGICOS	0.00
4.1.1.7	ACCESORIOS DE IMPUESTOS	0.00
4.1.1.9	OTROS IMPUESTOS	0.00
4.1.2	CUOTAS Y APORTACIONES DE SEGURIDAD SOCIAL	0.00
4.1.2.1	APORTACIONES PARA FONDOS DE VIVIENDA	0.00
4.1.2.2	CUOTAS PARA EL SEGURO SOCIAL	0.00
4.1.2.3	CUOTAS DE AHORRO PARA EL RETIRO	0.00
4.1.2.4	ACCESORIOS DE CUOTAS Y APORTACIONES DE SEGURIDAD SOCIAL	0.00
4.1.2.9	OTRAS CUOTAS Y APORTACIONES PARA LA SEGURIDAD SOCIAL	0.00
4.1.3	CONTRIBUCIONES DE MEJORAS	0.00
4.1.3.1	CONTRIBUCIÓN DE MEJORAS POR OBRAS PÚBLICAS	0.00
4.1.3.1.1	SANEAMIENTO	0.00
4.1.3.1.2	INTRODUCCIÓN DE AGUA POTABLE	0.00
4.1.3.1.3	INTRODUCCIÓN DE RED DE DRENAJE	0.00
4.1.3.1.4	ELECTRIFICACIÓN	0.00
4.1.3.1.5	REVESTIMIENTO DE CALLES M2	0.00
4.1.3.1.6	PAVIMENTACIÓN DE CALLES M2	0.00
4.1.3.1.7	BANQUETAS M2	0.00

MUNICIPIO DE TLANEPANTLA PUEBLA

NOTAS AL ESTADO DE ACTIVIDADES
Al 31 de Diciembre de 2018
(Cifras en pesos)

4.1.3.1.8	GUARNICIONES METRO LINEAL	0.00
4.1.3.2	MULTAS DE CONTRIBUCIONES DE MEJORAS	0.00
4.1.3.3	RECARGOS DE CONTRIBUCIONES DE MEJORAS	0.00
4.1.3.4	GASTOS DE EJECUCIÓN DE CONTRIBUCIONES DE MEJORAS	0.00
4.1.3.9	CON. DE MEJ. NO COMP. EN LAS FRACC. DE LA LEY DE ING. CAUS. EN EJER. FISC. ANT. PEND. DE LIQ. O PAGO	0.00
4.1.4	DERECHOS	230,868.70
4.1.4.1	DERECHOS POR EL USO, GOCE, APROVECHAMIENTO O EXPLOTACIÓN DE BIENES DE DOMINIO PÚBLICO	6,780.00
4.1.4.1.1	MERCADOS	2,480.00
4.1.4.1.1.1	PUESTOS FIJOS EN MERCADOS CONTRUÍDOS	2,480.00
4.1.4.1.1.2	PUESTOS SEMIFIJOS EN MERCADOS CONSTRUÍDOS	0.00
4.1.4.1.1.3	PUESTOS FIJOS EN PLAZAS, CALLES O TERRENOS	0.00
4.1.4.1.1.4	PUESTOS SEMIFIJOS EN PLAZAS, CALLES O TERRENOS	0.00
4.1.4.1.1.5	CASSETAS O PUESTOS UBICADOS EN LA VÍA PÚBLICA	0.00
4.1.4.1.1.6	VENDEDORES AMBULANTES O ESPORÁDICOS	0.00
4.1.4.1.1.7	OTORGAMIENTO, TRASPASO Y SUCESIÓN DE CONCESIÓN DE CASETA O PUESTO	0.00
4.1.4.1.1.8	DERECHO DE USO DE PISO PARA DESCARGA	0.00
4.1.4.1.1.9	REGULARIZACIÓN DE CONCESIONES	0.00
4.1.4.1.1.10	AMPLIACIÓN O CAMBIO DE GIRO	0.00
4.1.4.1.1.11	INSTALACIÓN DE CASSETAS	0.00
4.1.4.1.1.12	REAPERTURA DE PUESTO, LOCAL O CASETA	0.00
4.1.4.1.1.13	ASIGNACIÓN DE CUENTA POR PUESTO	0.00
4.1.4.1.1.14	PERMISO PARA REMODELACIÓN	0.00
4.1.4.1.1.15	DIVISIÓN Y FUSIÓN DE LOCALES	0.00
4.1.4.1.1.16	OTROS CONCEPTOS DE MERCADOS	0.00
4.1.4.1.2	PANTEONES	4,300.00
4.1.4.1.2.1	TRASLADO DE CADÁVERES FUERA DEL MUNICIPIO	0.00
4.1.4.1.2.2	TRASLADO DE CADÁVERES O RESTOS A CEMENTERIOS DEL MUNICIPIO	0.00
4.1.4.1.2.3	INTERNACIÓN DE CADÁVERES AL MUNICIPIO	0.00
4.1.4.1.2.4	USO DEL DEPÓSITO DE CADÁVERES (ANFITEATRO)	600.00
4.1.4.1.2.5	CONSTRUCCIÓN DE MONUMENTOS, BÓVEDAS, MAUSOLEOS	0.00
4.1.4.1.2.6	INHUMACIÓN	3,000.00
4.1.4.1.2.7	EXHUMACIÓN	700.00
4.1.4.1.2.8	PERPETUIDAD	0.00
4.1.4.1.2.9	REFRENDO ANUAL	0.00
4.1.4.1.2.10	SERVICIOS DE REINHUMACIÓN	0.00
4.1.4.1.2.11	DEPÓSITOS DE RESTOS EN NICHOS O GAVETAS	0.00
4.1.4.1.2.12	CONSTRUCCIÓN, RECONSTRUCCIÓN O PROFUNDIZACIÓN DE FOSAS	0.00
4.1.4.1.2.13	CONSTRUCCIÓN O REPARACIÓN DE MONUMENTOS	0.00
4.1.4.1.2.14	MANTENIMIENTO DE PASILLOS, ANDENES Y SERVICIOS GENERALES DE LOS PANTEONES	0.00
4.1.4.1.2.15	CERTIFICADOS POR EXPEDICIÓN DE ANTECEDENTES DE TÍTULO O CAMBIO DE TITULAR	0.00

MUNICIPIO DE TLANEPANTLA PUEBLA

NOTAS AL ESTADO DE ACTIVIDADES

Al 31 de Diciembre de 2018

(Cifras en pesos)

4.1.4.1.2.16	SERVICIOS DE INCINERACIÓN	0.00
4.1.4.1.2.17	SERVICIOS DE VELATORIO, CARROZA O DE OMNIBÚS DE ACOMPAÑAMIENTO	0.00
4.1.4.1.2.18	ENCORT. DE FOSA, CONSTR. DE BÓVEDAS, CIERRE DE GAVETAS Y NICHOS, CONSTR. DE TALUDES, AMPL. DE FOSAS	0.00
4.1.4.1.2.19	GRABADO DE LETRAS, NÚMEROS O SIGNOS POR UNIDAD	0.00
4.1.4.1.2.20	DESMONTE Y MONTE DE MONUMENTOS	0.00
4.1.4.1.2.21	OTROS CONCEPTOS DE PANTEONES	0.00
4.1.4.1.2.22	SERVICIO DE PANTEONES	0.00
4.1.4.1.3	RASTRO	0.00
4.1.4.1.3.1	TRASLADO DE GANADO	0.00
4.1.4.1.3.2	USO DE CORRAL	0.00
4.1.4.1.3.3	CARGA Y DESCARGA DE GANADO	0.00
4.1.4.1.3.4	REFRIGERACIÓN (RASTRO)	0.00
4.1.4.1.3.5	MATANZA DE AVES DE CORRAL	0.00
4.1.4.1.3.6	MATANZA DE GANADO VACUNO POR CABEZA	0.00
4.1.4.1.3.7	MATANZA DE GANADO PORCINO POR CABEZA	0.00
4.1.4.1.3.8	MATANZA DE GANADO BOVINO POR CABEZA	0.00
4.1.4.1.3.9	MATANZA DE GANADO LANAR O CABRÍO POR CABEZA	0.00
4.1.4.1.3.10	MATANZA DE CONEJOS POR CABEZA	0.00
4.1.4.1.3.11	MATANZA DE OTROS ANIMALES	0.00
4.1.4.1.3.12	REGISTRO DE FIERROS, MARCAS, ARETES Y SEÑALES DE SANGRE	0.00
4.1.4.1.3.13	REFRENDO DE FIERROS, MARCAS, ARETES Y SEÑALES DE SANGRE	0.00
4.1.4.1.3.14	OTROS CONCEPTOS DE RASTRO	0.00
4.1.4.2	DERECHOS A LOS HIDROCARBUROS	0.00
4.1.4.3	DERECHOS POR PRESTACIÓN DE SERVICIOS	224,088.70
4.1.4.3.1	ALUMBRADO PÚBLICO	85,088.70
4.1.4.3.2	ASEO PÚBLICO	0.00
4.1.4.3.2.1	RECOLECCIÓN DE BASURA EN AREA COMERCIAL	0.00
4.1.4.3.2.2	RECOLECCIÓN DE BASURA EN AREA INDUSTRIAL	0.00
4.1.4.3.2.3	RECOLECCIÓN DE BASURA EN CASA-HABITACIÓN	0.00
4.1.4.3.2.4	LIMPIEZA DE PREDIOS	0.00
4.1.4.3.2.5	BARRIDO DE CALLES	0.00
4.1.4.3.2.6	OTROS CONCEPTOS DE ASEO PÚBLICO	0.00
4.1.4.3.3	PARQUES Y JARDINES	0.00
4.1.4.3.4	CERTIFICACIONES, CONSTANCIAS Y LEGALIZACIONES	13,255.00
4.1.4.3.4.1	COPIAS DE DOCUMENTOS EXISTENTES EN LOS ARCHIVOS MUNICIPALES	0.00
4.1.4.3.4.2	EXPEDICIÓN DE CERTIF. DE RESIDENCIA, ORIGEN, DEP. ECONÓMICA, DE SIT. FISCAL Y DE MORADA CONYUGAL	350.00
4.1.4.3.4.3	BÚSQUEDA DE DOCUMENTOS	0.00
4.1.4.3.4.4	CONSTANCIAS Y REFRENDOS PARA EL FUNCIONAMIENTO COMERCIAL, INDUSTRIAL Y DE SERVICIOS	0.00
4.1.4.3.4.5	OTRAS CERTIFICACIONES Y CONSTANCIAS	12,905.00
4.1.4.3.5	LICENCIAS Y PERMISOS	2,530.00
4.1.4.3.5.1	PERMISOS DE CONSTRUCCIÓN, RECONSTRUCCIÓN Y AMPLIACIÓN DE INMUEBLES	700.00
4.1.4.3.5.2	REMODELACIÓN DE BARDAS Y FACHADAS DE FINCAS URBANAS Y RÚSTICAS	0.00
4.1.4.3.5.3	DEMOLICIÓN DE CONSTRUCCIONES	0.00

MUNICIPIO DE TLANEPANTLA PUEBLA

NOTAS AL ESTADO DE ACTIVIDADES

Al 31 de Diciembre de 2018

(Cifras en pesos)

4.1.4.3.5.4	ASIGNACIÓN DE NÚMERO OFICIAL A PREDIOS	640.00
4.1.4.3.5.5	ALINEACIÓN Y USO DE SUELO	1,190.00
4.1.4.3.5.6	RENOVACIÓN DE LICENCIAS DE CONSTRUCCIÓN	0.00
4.1.4.3.5.7	RETIRO DE SELLO DE OBRA SUSPENDIDA	0.00
4.1.4.3.5.8	REGULARIZACIÓN DE CONSTRUCCIÓN DE CASA HABITACIÓN, COMERCIAL E INDUSTRIAL	0.00
4.1.4.3.5.9	PERMISO PARA CONSTRUCCIÓN DE ALBERCAS	0.00
4.1.4.3.5.10	PERMISOS PARA FRACCIONAMIENTO	0.00
4.1.4.3.5.11	APROBACIÓN Y REVISIÓN DE PLANOS	0.00
4.1.4.3.5.12	OTROS CONCEPTOS DE PERMISOS EN MATERIA DE CONSTRUCCIÓN	0.00
4.1.4.3.5.13	LICENCIAS, PERMISOS O AUTORIZACIONES POR COMERCIALIZACIÓN DE BEBIDAS ALCOHÓLICAS EN ENVASES CERRADOS	0.00
4.1.4.3.5.14	LICENCIAS, PERMISOS O AUTORIZACIONES POR COMERCIALIZACIÓN DE BEBIDAS ALCOHÓLICAS EN ENVASES ABIERTOS	0.00
4.1.4.3.5.15	LICENCIAS, PERMISOS O AUTORIZACIONES POR VENTA AL COPEO DE BEBIDAS ALCOHÓLICAS	0.00
4.1.4.3.5.16	PERMISOS TEMPORALES DE COMERCIALIZACIÓN DE BEBIDAS ALCOHÓLICAS	0.00
4.1.4.3.5.17	LICENCIAS, PERMISOS O AUTORIZACIONES POR FUNC. EN HORARIO EXTRAORDINARIO DE BEBIDAS ALCOHÓLICAS	0.00
4.1.4.3.5.18	REVALIDACIÓN ANUAL DE LICENCIAS DE FUNCIONAMIENTO, DISTRIBUCIÓN Y COMERC. DE BEBIDAS ALCOHÓLICAS	0.00
4.1.4.3.5.19	AUTORIZACIÓN DE MODIFICACIONES A LAS LICENCIAS PARA EL FUNCIONAMIENTO, DISTR. Y COMERCIALIZACIÓN	0.00
4.1.4.3.5.20	OTROS CONCEPTOS DE LICENCIAS Y REFRENDOS DE FUNC., COMERCIAL, INDUSTRIAL Y DE SERVICIOS	0.00
4.1.4.3.5.21	PERMISOS PARA ANUNCIOS Y PUBLICIDAD DE PARED, ADOSADOS O AZOTEAS	0.00
4.1.4.3.5.22	PERMISOS PARA ANUNCIOS Y PUBLICIDAD DE PINTADO O INTEGRADO EN ESCAPARATE O TOLDO	0.00
4.1.4.3.5.23	PERMISOS PARA ANUNCIOS Y PUBLICIDAD DE ANUNCIOS COLOCADOS	0.00
4.1.4.3.5.24	PERMISOS PARA ANUNCIOS Y PUBLICIDAD DE DIFUSIÓN FONÉTICA DE PUBLICIDAD POR UNIDAD DE SONIDO	0.00
4.1.4.3.5.25	PERMISOS PARA ANUNCIOS Y PUBLICIDAD DE CARTELERAS DE CINES, CIRCOS, TEATROS, OTROS	0.00
4.1.4.3.6	AGUA POTABLE, DRENAJE Y ALCANTARILLADO	92,510.00
4.1.4.3.6.1	USO DOMÉSTICO DE AGUA POTABLE	18,685.00
4.1.4.3.6.2	USO COMERCIAL DE AGUA POTABLE	0.00
4.1.4.3.6.3	USO INDUSTRIAL DE AGUA POTABLE	0.00
4.1.4.3.6.4	USO DOMÉSTICO DE DRENAJE Y ALCANTARILLADO	8,525.00
4.1.4.3.6.5	USO COMERCIAL DE DRENAJE Y ALCANTARILLADO	0.00
4.1.4.3.6.6	USO INDUSTRIAL DE DRENAJE Y ALCANTARILLADO	0.00
4.1.4.3.6.7	AGUA POTABLE REZAGOS	0.00

MUNICIPIO DE TLANEPANTLA PUEBLA

NOTAS AL ESTADO DE ACTIVIDADES

Al 31 de Diciembre de 2018

(Cifras en pesos)

4.1.4.3.6.8	CAMBIO DE USUARIO DE AGUA POTABLE, DRENAJE Y ALCANTARILLADO	0.00
4.1.4.3.6.9	BAJA Y CAMBIO DE MEDIDOR	0.00
4.1.4.3.6.10	RECONEXIÓN A LA RED DE AGUA POTABLE	2,900.00
4.1.4.3.6.11	RECONEXIÓN A LA TUBERÍA DE DRENAJE	1,200.00
4.1.4.3.6.12	DESASOLVE DE ALCANTARILLADO PÚBLICO	0.00
4.1.4.3.6.13	OTROS CONCEPTOS DE AGUA POTABLE, DRENAJE Y ALCANTARILLADO	0.00
4.1.4.3.6.14	AGUA POTABLE DEL EJERCICIO	61,200.00
1.4.3.7	REGISTRO CIVIL	30,705.00
1.4.3.7.1	REGISTRO DE NACIMIENTO	1,010.00
4.1.4.3.7.2	REGISTRO DE MATRIMONIO	0.00
4.1.4.3.7.3	CERTIFICADO DE DEFUNCIÓN	0.00
4.1.4.3.7.4	OTROS CONCEPTOS DE REGISTRO CIVIL	29,695.00
4.1.4.3.8	SEGURIDAD PÚBLICA	0.00
4.1.4.3.8.1	SERV. PRESTADOS POR LAS AUTORIDADES DE SEG. PÚBLICA ELEMENTO CONTRATADO POR 12 HRS.	0.00
4.1.4.3.8.2	SERV. PRESTADOS POR LAS AUTORIDADES DE SEG. PÚBLICA ELEMENTO CONTRATADO POR 24 HRS.	0.00
4.1.4.3.8.3	OTRAS SERVICIOS PRESTADOS POR LAS AUTORIDADES DE SEGURIDAD PÚBLICA	0.00
4.1.4.3.9	TRÁNSITO Y VIALIDAD	0.00
4.1.4.3.9.1	PERMISO PROVISIONAL PARA CARGA Y DESCARGA	0.00
4.1.4.3.9.2	SERVICIOS DE ARRASTRE EN GRÚA	0.00
4.1.4.3.9.3	SERVICIOS ESPECIALES DE PATRULLA	0.00
4.1.4.3.9.4	SERVICIOS ESPECIALES ELEMENTO PEDESTRE	0.00
4.1.4.3.9.5	OTROS SERVICIOS ESPECIALES	0.00
4.1.4.3.10	ESTACIONAMIENTO DE VEHÍCULOS EN LA VÍA PÚBLICA	0.00
4.1.4.3.10.1	ESTACIONAMIENTO PERMANENTE	0.00
1.4.3.10.2	ESTACIONAMIENTO DE VEHÍCULOS DE ALQUILER O DE CARGA	0.00
4.1.4.3.10.3	ESTACIONAMIENTO DE AUTOMÓVILES EN MERCADOS Y PLAZAS	0.00
4.1.4.3.10.4	ESTACIONAMIENTO DE CAMIONETAS EN MERCADOS Y PLAZAS	0.00
4.1.4.3.10.5	ESTACIONAMIENTO DE AUTOBUSES Y CAMIONES EN MERCADOS Y PLAZAS	0.00
4.1.4.3.10.6	OCUPACIÓN DE LA VÍA PÚBLICA	0.00
4.1.4.3.10.7	OTROS CONCEPTOS DE ESTACIONAMIENTO DE VEHÍCULOS EN VÍA PÚBLICA	0.00
4.1.4.4	ACCESORIOS DE DERECHOS	0.00
4.1.4.9	OTROS DERECHOS	0.00
4.1.5	PRODUCTOS DE TIPO CORRIENTE	84,080.00
4.1.5.1	PRODUCTOS DERIVADOS DEL USO Y APROVECHAMIENTO DE BIENES NO SUJETOS A RÉGIMEN DE DOMINIO PÚBLICO	84,080.00
4.1.5.1.1	ESPACIOS EN MERCADOS MUNICIPALES	22,840.00
4.1.5.1.2	ESPACIOS EN LA CENTRAL DE ABASTO	0.00
4.1.5.1.3	ESPACIOS EN PORTALES Y ÁREAS MUNICIPALES	0.00
4.1.5.1.4	ESPACIOS TEMPORALES EN ÁREAS MUNICIPALES	0.00
4.1.5.1.5	ESPACIOS EN VÍA PÚBLICA OBRAS CONSTRUCCIÓN	0.00
4.1.5.1.6	ESPACIOS EN SUBSUELO CONSTRUCCIÓN PERMANENTE	0.00

MUNICIPIO DE TLANEPANTLA PUEBLA

NOTAS AL ESTADO DE ACTIVIDADES

Al 31 de Diciembre de 2018

(Cifras en pesos)

4.1.5.1.7	ESTACIONAMIENTO DE VEHÍCULOS VÍA PÚBLICA	0.00
4.1.5.1.8	VENTA DE FORMATOS OFICIALES	57,880.00
4.1.5.1.9	REEMBOLSO DE PROGRAMAS ALIMENTARIOS DIF	3,360.00
4.1.5.2	ENAJENACIÓN DE BIENES MUEBLES NO SUJETOS A SER INVENTARIADOS	0.00
4.1.5.3	ACCESORIOS DE PRODUCTOS	0.00
4.1.5.9	OTROS PRODUCTOS QUE GENERAN INGRESOS CORRIENTES	0.00
4.1.5.9.1	INTERESES POR RENTAS DE LA PROPIEDAD	0.00
4.1.5.9.1.1	INTERNOS	0.00
4.1.5.9.1.2	EXTERNOS	0.00
4.1.5.9.2	DIVIDENDOS Y RETIROS DE LAS CUASISOCIEDADES	0.00
4.1.5.9.3	ARRENDAMIENTO DE TIERRAS Y TERRENOS	0.00
4.1.5.9.4	OTROS	0.00
4.1.6	APROVECHAMIENTOS DE TIPO CORRIENTE	0.00
4.1.6.1	INCENTIVOS DERIVADOS DE LA COLABORACIÓN FISCAL	0.00
4.1.6.2	MULTAS	0.00
4.1.6.3	INDEMNIZACIONES	0.00
4.1.6.4	REINTEGROS	0.00
4.1.6.5	APROVECHAMIENTOS PROVENIENTES DE OBRAS PÚBLICAS	0.00
4.1.6.6	APROVECHAMIENTOS POR PARTICIPACIONES DERIVADAS DE LA APLICACIÓN DE LEYES	0.00
4.1.6.7	APROVECHAMIENTOS POR APORTACIONES Y COOPERACIONES	0.00
4.1.6.8	ACCESORIOS DE APROVECHAMIENTOS	0.00
4.1.6.9	OTROS APROVECHAMIENTOS	0.00
4.1.7	INGRESOS POR VENTA DE BIENES Y SERVICIOS	0.00
4.1.7.1	INGRESOS POR VENTAS DE MERCANCÍAS	0.00
4.1.7.2	INGRESOS POR VENTA DE BIENES Y SERVICIOS PRODUCIDOS EN ESTABLECIMIENTOS DEL GOBIERNO	0.00
4.1.7.3	INGRESOS POR VENTA DE BIENES Y SERVICIOS DE ORGANISMOS DESCENTRALIZADOS	0.00
4.1.7.4	INGRESOS DE OPERACIONES DE ENTIDADES PARAESTATALES EMPRESARIALES Y NO FINANCIERAS	0.00
4.1.9	INGRESOS NO COMP. EN LAS FRACC. DE LA LEY DE ING. CAUS. EN EJER. FISC. ANT. PEND. DE LIQ. O PAGO	0.00
4.1.9.1	IMPUESTOS NO COMP. EN LAS FRACC. DE LA LEY DE ING. CAUS. EN EJER. FISC. ANT. PEND. DE LIQ. O PAGO	0.00
4.1.9.2	CONT. MEJ, DER., PROD. Y APROV. NO COMP. FRACC. LEY ING. CAUS. EJER. FISC. ANT. PEND. DE LIQ. O PAGO	0.00
4.1.9.2.1	CONTRIBUCIONES DE MEJORAS	0.00
4.1.9.2.2	DERECHOS	0.00
4.1.9.2.3	PRODUCTOS	0.00
4.1.9.2.4	APROVECHAMIENTOS	0.00
4.2	PARTICIPACIONES, APORTACIONES, TRANSFERENCIAS, ASIGNACIONES, SUBSIDIOS Y OTRAS AYUDAS	17,351,646.63
4.2.1	PARTICIPACIONES Y APORTACIONES	17,351,646.63
4.2.1.1	PARTICIPACIONES	9,755,744.23

MUNICIPIO DE TLANEPANTLA PUEBLA

NOTAS AL ESTADO DE ACTIVIDADES

Al 31 de Diciembre de 2018

(Cifras en pesos)

4.2.1.1.1	FONDO DE DESARROLLO MUNICIPAL	7,804,945.77
4.2.1.1.2	FONDO PARA INCENTIVAR Y ESTIMULAR LA RECAUDACIÓN MUNICIPAL	36,227.40
4.2.1.1.3	CONTRIBUCIONES MUNICIPALES COORDINADAS	136,356.00
4.2.1.1.4	FONDOS PARTICIPABLES	861,147.09
4.2.1.1.5	FONDO DE COMPENSACIÓN	165,253.13
4.2.1.1.6	FONDO DE FISCALIZACIÓN	304,956.57
4.2.1.1.7	FONDO MUNICIPAL DEL IMPUESTO A LA VENTA DE GASOLINAS Y DIESEL	320,622.80
2.1.1.8	FONDO DE EXTRACCIÓN DE HIDROCARBUROS	4,765.65
2.1.1.9	FONDO DE ESTABILIZACIÓN DE LOS INGRESOS DE LAS ENTIDADES FEDERATIVAS (FEIEF)	27,136.38
4.2.1.1.10	PARTICIPACIONES 100% RECAUDACIÓN ISR	70,787.00
4.2.1.1.11	INTERESES	23,546.44
4.2.1.2	APORTACIONES	7,595,902.40
4.2.1.2.1	FISM-DF	4,584,005.05
4.2.1.2.2	FORTAMUN DF	3,011,897.35
4.2.1.3	CONVENIOS	0.00
4.2.1.3.1	CONVENIOS CON EL ESTADO	0.00
4.2.1.3.2	FONDO "FORTEALECIMIENTO FINANCIERO PARA INVERSIÓN 2017"	0.00
4.2.1.3.3	PROYECTOS DE DESARROLLO REGIONAL 2017	0.00
4.2.2	TRANSFERENCIAS, ASIGNACIONES, SUBSIDIOS Y OTRAS AYUDAS	0.00
4.2.2.1	TRANSFERENCIAS INTERNAS Y ASIGNACIONES DEL SECTOR PÚBLICO	0.00
4.2.2.1.1	CORRIENTES	0.00
4.2.2.1.2	DE CAPITAL	0.00
4.2.2.2	TRANSFERENCIAS DEL RESTO DEL SECTOR PÚBLICO	0.00
4.2.2.2.1	CORRIENTES	0.00
4.2.2.2.2	DE CAPITAL	0.00
4.2.2.3	SUBSIDIOS Y SUBVENCIONES	0.00
2.2.3.1	RECIBIDOS POR ENTIDADES EMPRESARIALES PÚBLICAS NO FINANCIERAS	0.00
4.2.2.3.1.1	CORRIENTES	0.00
4.2.2.3.1.2	DE CAPITAL	0.00
4.2.2.3.2	RECIBIDOS POR ENTIDADES EMPRESARIALES PÚBLICAS FINANCIERAS	0.00
4.2.2.3.2.1	CORRIENTES	0.00
4.2.2.3.2.2	DE CAPITAL	0.00
4.2.2.4	AYUDAS SOCIALES	0.00
4.2.2.4.1	CORRIENTES	0.00
4.2.2.4.2	DE CAPITAL	0.00
4.2.2.5	PENSIONES Y JUBILACIONES	0.00
4.2.2.5.1	CORRIENTES	0.00
4.2.2.5.2	DE CAPITAL	0.00
4.2.2.6	TRANSFERENCIAS DEL EXTERIOR	0.00
4.2.2.6.1	DE GOBIERNOS EXTRANJEROS	0.00
4.2.2.6.1.1	CORRIENTES	0.00
4.2.2.6.1.2	DE CAPITAL	0.00
4.2.2.6.2	DE ORGANISMOS INTERNACIONALES	0.00
4.2.2.6.2.1	CORRIENTES	0.00
4.2.2.6.2.2	DE CAPITAL	0.00
4.2.2.6.3	DEL SECTOR PRIVADO EXTERNO	0.00
4.2.2.6.3.1	CORRIENTES	0.00
4.2.2.6.3.2	DE CAPITAL	0.00
4.2.2.6.4	TRANSFERENCIAS DE FIDEICOMISOS,	0.00

MUNICIPIO DE TLANEPANTLA PUEBLA

NOTAS AL ESTADO DE ACTIVIDADES
Al 31 de Diciembre de 2018
(Cifras en pesos)

4.2.2.6.4.1	MANDATOS Y CONTRATOS ANÁLOGOS	
4.2.2.6.4.2	CORRIENTES	0.00
	DE CAPITAL	0.00
	TOTAL	17,716,401.83

EA-02 OTROS INGRESOS:

Cuenta	Nombre de la Cuenta	Monto	Naturaleza
4.3	OTROS INGRESOS Y BENEFICIOS	251,961.48	
3.1	INGRESOS FINANCIEROS	251,961.48	
3.1.1	INTERESES GANADOS DE VALORES, CRÉDITOS, BONOS Y OTROS.	289.16	
4.3.1.1.1	INTERNOS	289.16	
4.3.1.1.2	EXTERNOS	0.00	
4.3.1.9	OTROS INGRESOS FINANCIEROS	251,672.32	
4.3.1.9.1	INTERNOS	251,672.32	
4.3.1.9.2	EXTERNOS	0.00	
4.3.2	INCREMENTO POR VARIACIÓN DE INVENTARIOS	0.00	
4.3.2.1	INCREMENTO POR VARIACIÓN DE INVENTARIOS DE MERCANCÍAS PARA VENTA	0.00	
4.3.2.2	INCREMENTO POR VARIACIÓN DE INVENTARIOS DE MERCANCÍAS TERMINADAS	0.00	
4.3.2.3	INCREMENTO POR VARIACIÓN DE INVENTARIOS DE MERCANCÍAS EN PROCESO DE ELABORACIÓN	0.00	
4.3.2.4	INCREMENTO POR VARIACIÓN DE INVENTARIOS DE MATERIAS PRIMAS, MATERIAL. Y SUMINISTROS PARA PRODUCCIÓN	0.00	
4.3.2.5	INCREMENTO POR VARIACIÓN DE INVENTARIOS DE MATERIAS PRIMAS, MATERIALES Y SUMINISTROS DE CONSUMO	0.00	
4.3.3	DISMINUCIÓN DEL EXCESO DE ESTIMACIONES POR PÉRDIDA O DETERIORO U OBSOLESCENCIA	0.00	
4.3.3.1	DISMINUCIÓN DEL EXCESO DE ESTIMACIONES POR PÉRDIDA O DETERIORO U OBSOLESCENCIA	0.00	
4.3.4	DISMINUCIÓN DEL EXCESO DE PROVISIONES	0.00	
4.3.4.1	DISMINUCIÓN DEL EXCESO DE PROVISIONES	0.00	
4.3.9	OTROS INGRESOS Y BENEFICIOS VARIOS	0.00	
4.3.9.1	OTROS INGRESOS DE EJERCICIOS ANTERIORES	0.00	
4.3.9.2	BONIFICACIONES Y DESCUENTOS OBTENIDOS	0.00	
4.3.9.3	DIFERENCIAS POR TIPO DE CAMBIO A FAVOR EN EFECTIVO Y EQUIVALENTES	0.00	
4.3.9.4	DIFERENCIAS DE COTIZACIONES A FAVOR EN VALORES NEGOCIABLES	0.00	
4.3.9.5	RESULTADO POR POSICIÓN MONETARIA	0.00	
4.3.9.6	UTILIDADES POR PARTICIPACIÓN PATRIMONIAL	0.00	
4.3.9.9	OTROS INGRESOS Y BENEFICIOS VARIOS	0.00	
4.3.9.9.1	UTILIDAD POR VENTA DE BIENES PATRIMONIALES	0.00	
4.3.9.9.1.1	VENTA DE ACTIVOS FIJOS	0.00	
4.3.9.9.1.2	VENTA DE OBJETOS DE VALOR	0.00	
4.3.9.9.1.3	VENTA DE ACTIVOS NO PRODUCIDOS	0.00	
4.3.9.9.2	RECUPERACIÓN DE INVERSIONES FINANCIERAS REALIZADAS CON FINES DE POLÍTICA	0.00	
4.3.9.9.2.1	VENTA DE ACCIONES Y PARTICIPACIONES DE CAPITAL ADQUIRIDAS CON FINES DE POLÍTICA	0.00	
4.3.9.9.2.2	VENTA DE OBLIGACIONES NEGOCIABLES ADQUIRIDAS CON FINES DE POLÍTICA	0.00	
4.3.9.9.3	RECUPERACIÓN DE INVERSIONES FINANCIERAS	0.00	

MUNICIPIO DE TLANEPANTLA PUEBLA

NOTAS AL ESTADO DE ACTIVIDADES
Al 31 de Diciembre de 2018
(Cifras en pesos)

4.3.9.9.3.1	REALIZADAS CON FINES DE LIQUIDEZ VENTA DE ACCIONES Y PARTICIPACIONES DE CAPITAL	0.00	
4.3.9.9.3.1.1	INTERNOS	0.00	
4.3.9.9.3.1.2	EXTERNOS	0.00	
4.3.9.9.3.2	VENTA DE TÍTULOS Y VALORES REPRESENTATIVOS DE LA DEUDA	0.00	
4.3.9.9.3.3	VENTA DE OBLIGACIONES NEGOCIABLES	0.00	
4.3.9.9.4	OTROS INGRESOS	0.00	
	TOTAL	251,961.48	

EA-03 GASTOS:

Cuenta	Nombre de la Cuenta	Monto	%
5.1	GASTOS DE FUNCIONAMIENTO	12,108,326.48	53.32
5.1.1	SERVICIOS PERSONALES	4,854,450.47	21.38
5.1.1.1	REMUNERACIONES AL PERSONAL DE CARÁCTER PERMANENTE	4,686,490.01	20.64
5.1.1.1.1	DIETAS	247,569.60	1.09
5.1.1.1.2	HABERES	0.00	0.00
5.1.1.1.3	SUELDOS BASE AL PERSONAL PERMANENTE	4,438,920.41	19.55
5.1.1.1.3.1	SUELDOS BASE AL PERSONAL DE BASE	416,127.70	1.83
5.1.1.1.3.2	SUELDOS BASE AL PERSONAL DE CONFIANZA	4,022,792.71	17.71
5.1.1.1.4	REMUNERACIONES POR ADSCRIPCIÓN LABORAL EN EL EXTRANJERO	0.00	0.00
5.1.1.2	REMUNERACIONES AL PERSONAL DE CARÁCTER TRANSITORIO	0.00	0.00
5.1.1.2.1	HONORARIOS ASIMILABLES A SALARIOS	0.00	0.00
5.1.1.2.2	SUELDOS BASE AL PERSONAL EVENTUAL	0.00	0.00
5.1.1.2.3	RETRIBUCIONES POR SERVICIOS DE CARÁCTER SOCIAL	0.00	0.00
5.1.1.2.4	RETRIB. A LOS REPRESENT. DE LOS TRABAJADORES Y DE LOS PATRONES EN LA JUNTA DE CONCILIACIÓN Y ARBITR.	0.00	0.00
5.1.1.3	REMUNERACIONES ADICIONALES Y ESPECIALES	42,960.46	0.19
5.1.1.3.1	PRIMAS POR AÑOS DE SERVICIOS EFECTIVOS PRESTADOS	0.00	0.00
5.1.1.3.2	PRIMAS DE VACACIONES, DOMINICAL Y GRATIFICACIÓN DE FIN DE AÑO	0.00	0.00
5.1.1.3.2.1	PRIMAS DE VACACIONES Y DOMINICAL	0.00	0.00
5.1.1.3.2.2	GRATIFICACIÓN DE FIN DE AÑO	0.00	0.00
5.1.1.3.3	HORAS EXTRAORDINARIAS	0.00	0.00
5.1.1.3.4	COMPENSACIONES	42,960.46	0.19
5.1.1.3.5	SOBREHABERES	0.00	0.00
5.1.1.3.6	ASIGNACIONES DE TÉCNICO, DE MANDO, POR COMISIÓN, DE VUELO Y DE TÉCNICO ESPECIAL	0.00	0.00
5.1.1.3.7	HONORARIOS ESPECIALES	0.00	0.00
5.1.1.3.8	PARTICIPACIONES POR VIGILANCIA EN EL CUMPLIMIENTO DE LAS LEYES Y CUSTODIA DE VALORES	0.00	0.00
5.1.1.4	SEGURIDAD SOCIAL	0.00	0.00
5.1.1.4.1	APORTACIONES DE SEGURIDAD SOCIAL	0.00	0.00
5.1.1.4.2	APORTACIONES A FONDOS DE VIVIENDA	0.00	0.00
5.1.1.4.3	APORTACIONES AL SISTEMA PARA EL RETIRO	0.00	0.00
5.1.1.4.4	APORTACIONES PARA SEGUROS	0.00	0.00
5.1.1.5	OTRAS PRESTACIONES SOCIALES Y ECONÓMICAS	125,000.00	0.55
5.1.1.5.1	CUOTAS PARA EL FONDO DE AHORRO Y FONDO DE TRABAJO	0.00	0.00

MUNICIPIO DE TLANEPANTLA PUEBLA

NOTAS AL ESTADO DE ACTIVIDADES

Al 31 de Diciembre de 2018

(Cifras en pesos)

5.1.1.5.2	INDEMNIZACIONES	125,000.00	0.55
5.1.1.5.3	PRESTACIONES Y HABERES DE RETIRO	0.00	0.00
5.1.1.5.4	PRESTACIONES CONTRACTUALES	0.00	0.00
5.1.1.5.5	APOYOS A LA CAPACITACIÓN DE LOS SERVIDORES PÚBLICOS	0.00	0.00
5.1.1.5.9	OTRAS PRESTACIONES SOCIALES Y ECONÓMICAS	0.00	0.00
5.1.1.6	PAGO DE ESTÍMULOS A SERVIDORES PÚBLICOS	0.00	0.00
5.1.1.6.1	ESTIMULOS	0.00	0.00
5.1.1.6.2	RECOMPENSAS	0.00	0.00
1.1.7	PREVISIONES	0.00	0.00
5.1.2	MATERIALES Y SUMINISTROS	1,209,850.96	5.33
5.1.2.1	MATERIALES DE ADMINISTRACIÓN, EMISIÓN DE DOCUMENTOS Y ARTÍCULOS OFICIALES	378,914.53	1.67
5.1.2.1.1	MATERIALES, ÚTILES Y EQUIPOS MENORES DE OFICINA	214,010.62	0.94
5.1.2.1.2	MATERIALES Y ÚTILES DE IMPRESIÓN Y REPRODUCCIÓN	94,116.06	0.41
5.1.2.1.3	MATERIAL ESTADÍSTICO Y GEOGRÁFICO	0.00	0.00
5.1.2.1.4	MATERIALES, ÚTILES Y EQUIPOS MENORES DE TECNOLOGÍAS DE LA INFORMACIÓN Y COMUNICACIONES	695.00	0.00
5.1.2.1.5	MATERIAL IMPRESO E INFORMACIÓN DIGITAL	1,475.00	0.01
5.1.2.1.6	MATERIAL DE LIMPIEZA	29,857.85	0.13
5.1.2.1.7	MATERIALES Y ÚTILES DE ENSEÑANZA	0.00	0.00
5.1.2.1.8	MATERIALES PARA EL REGISTRO E IDENTIFICACIÓN DE BIENES Y PERSONAS	38,760.00	0.17
5.1.2.2	ALIMENTOS Y UTENSILIOS	41,270.52	0.18
5.1.2.2.1	PRODUCTOS ALIMENTICIOS PARA PERSONAS	34,096.23	0.15
5.1.2.2.2	PRODUCTOS ALIMENTICIOS PARA ANIMALES	6,808.06	0.03
5.1.2.2.3	UTENSILIOS PARA EL SERVICIO DE ALIMENTACIÓN	366.23	0.00
5.1.2.3	MATERIAS PRIMAS Y MATERIALES DE PRODUCCIÓN Y COMERCIALIZACIÓN	0.00	0.00
5.1.2.3.1	PRODUCTOS ALIMENTICIOS, AGROPECUARIOS Y FORESTALES ADQUIRIDOS COMO MATERIA PRIMA	0.00	0.00
5.1.2.3.2	INSUMOS TEXTILES ADQUIRIDOS COMO MATERIA PRIMA	0.00	0.00
5.1.2.3.3	PRODUCTOS DE PAPEL, CARTÓN E IMPRESOS ADQUIRIDOS COMO MATERIA PRIMA	0.00	0.00
5.1.2.3.4	COMBUSTIBLES, LUBRICANTES, ADITIVOS, CARBÓN Y SUS DERIVADOS ADQUIRIDOS COMO MATERIA PRIMA	0.00	0.00
5.1.2.3.5	PRODUCTOS QUÍMICOS, FARMACÉUTICOS Y DE LABORATORIO ADQUIRIDOS COMO MATERIA PRIMA	0.00	0.00
5.1.2.3.6	PRODUCTOS METÁLICOS Y A BASE DE MINERALES NO METÁLICOS ADQUIRIDOS COMO MATERIA PRIMA	0.00	0.00
5.1.2.3.7	PRODUCTOS DE CUERO, PIEL, PLÁSTICO Y HULE ADQUIRIDOS COMO MATERIA PRIMA	0.00	0.00
5.1.2.3.8	MERCANCÍAS ADQUIRIDAS PARA SU COMERCIALIZACIÓN	0.00	0.00
5.1.2.3.9	OTROS PRODUCTOS ADQUIRIDOS COMO MATERIA PRIMA	0.00	0.00
5.1.2.4	MATERIALES Y ARTÍCULOS DE CONSTRUCCIÓN Y DE REPARACIÓN	26,608.00	0.12
5.1.2.4.1	PRODUCTOS MINERALES NO METÁLICOS	0.00	0.00
5.1.2.4.2	CEMENTO Y PRODUCTOS DE CONCRETO	2,484.00	0.01

MUNICIPIO DE TLANEPANTLA PUEBLA

NOTAS AL ESTADO DE ACTIVIDADES

Al 31 de Diciembre de 2018

(Cifras en pesos)

5.1.2.4.3	CAL, YESO Y PRODUCTOS DE YESO	0.00	0.00
5.1.2.4.4	MADERA Y PRODUCTOS DE MADERA	0.00	0.00
5.1.2.4.5	VIDRIO Y PRODUCTOS DE VIDRIO	0.00	0.00
5.1.2.4.6	MATERIAL ELÉCTRICO Y ELECTRÓNICO	383.00	0.00
5.1.2.4.7	ARTÍCULOS METÁLICOS PARA LA CONSTRUCCIÓN	0.00	0.00
5.1.2.4.8	MATERIALES COMPLEMENTARIOS	0.00	0.00
5.1.2.4.9	OTROS MATERIALES Y ARTÍCULOS DE CONSTRUCCIÓN Y REPARACIÓN	23,741.00	0.10
5.1.2.5	PRODUCTOS QUÍMICOS, FARMACÉUTICOS Y DE LABORATORIO	16,606.77	0.07
5.1.2.5.1	PRODUCTOS QUÍMICOS BÁSICOS	3,326.88	0.01
5.1.2.5.2	FERTILIZANTES, PESTICIDAS Y OTROS AGROQUÍMICOS	0.00	0.00
5.1.2.5.3	MEDICINAS Y PRODUCTOS FARMACÉUTICOS	13,279.89	0.06
5.1.2.5.4	MATERIALES, ACCESORIOS Y SUMINISTROS MÉDICOS	0.00	0.00
5.1.2.5.5	MATERIALES, ACCESORIOS Y SUMINISTROS DE LABORATORIO	0.00	0.00
5.1.2.5.6	FIBRAS SINTÉTICAS, HULES, PLÁSTICOS Y DERIVADOS	0.00	0.00
5.1.2.5.9	OTROS PRODUCTOS QUÍMICOS	0.00	0.00
5.1.2.6	COMBUSTIBLES, LUBRICANTES Y ADITIVOS	522,464.06	2.30
5.1.2.6.1	COMBUSTIBLES, LUBRICANTES Y ADITIVOS	522,464.06	2.30
5.1.2.6.1.1	COMBUSTIBLES	499,884.06	2.20
5.1.2.6.1.2	LUBRICANTES Y ADITIVOS	22,580.00	0.10
5.1.2.6.2	CARBÓN Y SUS DERIVADOS	0.00	0.00
5.1.2.7	VESTUARIO, BLANCOS, PRENDAS DE PROTECCIÓN Y ARTÍCULOS DEPORTIVOS	86,140.54	0.38
5.1.2.7.1	VESTUARIO Y UNIFORMES	83,054.94	0.37
5.1.2.7.2	PRENDAS DE SEGURIDAD Y PROTECCIÓN PERSONAL	0.00	0.00
5.1.2.7.3	ARTÍCULOS DEPORTIVOS	1,577.60	0.01
5.1.2.7.4	PRODUCTOS TEXTILES	0.00	0.00
5.1.2.7.5	BLANCOS Y OTROS PRODUCTOS TEXTILES, EXCEPTO PRENDAS DE VESTIR	1,508.00	0.01
5.1.2.8	MATERIALES Y SUMINISTROS PARA SEGURIDAD	0.00	0.00
5.1.2.8.1	SUSTANCIAS Y MATERIALES EXPLOSIVOS	0.00	0.00
5.1.2.8.2	MATERIALES DE SEGURIDAD PÚBLICA	0.00	0.00
5.1.2.8.3	PRENDAS DE PROTECCIÓN PARA SEGURIDAD PÚBLICA	0.00	0.00
5.1.2.9	HERRAMIENTAS, REFACCIONES Y ACCESORIOS MENORES	137,846.54	0.61
5.1.2.9.1	HERRAMIENTAS MENORES	2,141.31	0.01
5.1.2.9.2	REFACCIONES Y ACCESORIOS MENORES DE EDIFICIOS	205.00	0.00
5.1.2.9.3	REFACCIONES Y ACCESORIOS MENORES DE MOBILIARIO Y EQUIPO DE ADMINISTRACIÓN, EDUCACIONAL Y RECREATIVO	1,700.00	0.01
5.1.2.9.4	REFACCIONES Y ACCESORIOS MENORES DE EQUIPO DE CÓMPUTO Y TECNOLOGÍAS DE LA INFORMACIÓN	0.00	0.00
5.1.2.9.5	REFACCIONES Y ACCESORIOS MENORES DE EQUIPO E INSTRUMENTAL MÉDICO Y DE LABORATORIO	0.00	0.00
5.1.2.9.6	REFACCIONES Y ACCESORIOS MENORES DE EQUIPO DE TRANSPORTE	131,875.73	0.58
5.1.2.9.7	REFACCIONES Y ACCESORIOS MENORES DE EQUIPO DE DEFENSA Y SEGURIDAD	0.00	0.00

MUNICIPIO DE TLANEPANTLA PUEBLA

NOTAS AL ESTADO DE ACTIVIDADES

Al 31 de Diciembre de 2018

(Cifras en pesos)

5.1.2.9.8	REFACCIONES Y ACCESORIOS MENORES DE MAQUINARIA Y OTROS EQUIPOS	750.00	0.00
5.1.2.9.9	REFACCIONES Y ACCESORIOS MENORES OTROS BIENES MUEBLES	1,174.50	0.01
5.1.3	SERVICIOS GENERALES	6,044,025.05	26.61
5.1.3.1	SERVICIOS BÁSICOS	1,529,210.52	6.73
5.1.3.1.1	ENERGÍA ELÉCTRICA	1,464,591.58	6.45
5.1.3.1.2	GAS	0.00	0.00
5.1.3.1.3	AGUA	7,349.98	0.03
5.1.3.1.4	TELEFONÍA TRADICIONAL	4,144.56	0.02
5.1.3.1.5	TELEFONÍA CELULAR	0.00	0.00
5.1.3.1.6	SERVICIOS DE TELECOMUNICACIONES Y SATÉLITES	0.00	0.00
5.1.3.1.7	SERVICIOS DE ACCESO DE INTERNET, REDES Y PROCESAMIENTO DE INFORMACIÓN	25,839.00	0.11
5.1.3.1.8	SERVICIOS POSTALES Y TELEGRÁFICOS	2,285.40	0.01
5.1.3.1.9	SERVICIOS INTEGRALES Y OTROS SERVICIOS	25,000.00	0.11
5.1.3.2	SERVICIOS DE ARRENDAMIENTO	268,852.16	1.18
5.1.3.2.1	ARRENDAMIENTO DE TERRENOS	0.00	0.00
5.1.3.2.2	ARRENDAMIENTO DE EDIFICIOS	54,913.74	0.24
5.1.3.2.3	ARRENDAMIENTO DE MOBILIARIO Y EQUIPO DE ADMINISTRACIÓN, EDUCACIONAL Y RECREATIVO	0.00	0.00
5.1.3.2.4	ARRENDAMIENTO DE EQUIPO E INSTRUMENTAL MÉDICO Y DE LABORATORIO	0.00	0.00
5.1.3.2.5	ARRENDAMIENTO DE EQUIPO DE TRANSPORTE	113,200.00	0.50
5.1.3.2.6	ARRENDAMIENTO DE MAQUINARIA, OTROS EQUIPOS Y HERRAMIENTAS	90,178.42	0.40
5.1.3.2.7	ARRENDAMIENTO DE ACTIVOS INTANGIBLES	0.00	0.00
5.1.3.2.8	ARRENDAMIENTO FINANCIERO	0.00	0.00
5.1.3.2.9	OTROS ARRENDAMIENTOS	10,560.00	0.05
5.1.3.3	SERVICIOS PROFESIONALES, CIENTÍFICOS Y TÉCNICOS Y OTROS SERVICIOS	945,838.14	4.16
5.1.3.3.1	SERVICIOS LEGALES, DE CONTABILIDAD, AUDITORÍA Y RELACIONADOS	743,870.76	3.28
5.1.3.3.2	SERVICIOS DE DISEÑO, ARQUITECTURA, INGENIERÍA Y ACTIVIDADES RELACIONADAS	4,050.00	0.02
5.1.3.3.3	SERVICIOS DE CONSULTORÍA ADMINISTRATIVA, PROCESOS, TÉCNICA Y EN TECNOLOGÍAS DE LA INFORMACIÓN	2,031.62	0.01
5.1.3.3.3.1	SERVICIOS DE INFORMÁTICA	2,031.62	0.01
5.1.3.3.4	SERVICIOS DE CAPACITACIÓN	178,093.57	0.78
5.1.3.3.5	SERVICIOS DE INVESTIGACIÓN CIENTÍFICA Y DESARROLLO	0.00	0.00
5.1.3.3.6	SERVICIOS DE APOYO ADMINISTRATIVO, FOTOCOPIADO E IMPRESIÓN	0.00	0.00
5.1.3.3.7	SERVICIOS DE PROTECCIÓN Y SEGURIDAD	0.00	0.00
5.1.3.3.8	SERVICIOS DE VIGILANCIA	17,792.19	0.08
5.1.3.3.9	SERVICIOS PROFESIONALES, CIENTÍFICOS Y TÉCNICOS INTEGRALES	0.00	0.00
5.1.3.4	SERVICIOS FINANCIEROS, BANCARIOS Y COMERCIALES	35,838.62	0.16
5.1.3.4.1	SERVICIOS FINANCIEROS Y BANCARIOS	9,878.60	0.04
5.1.3.4.2	SERVICIOS DE COBRANZA, INVESTIGACIÓN CREDITICIA Y SIMILAR	0.00	0.00
5.1.3.4.3	SERVICIOS DE RECAUDACIÓN, TRASLADO Y CUSTODIA DE VALORES	0.00	0.00
5.1.3.4.4	SEGUROS DE RESPONSABILIDAD PATRIMONIAL Y FIANZAS	0.00	0.00

MUNICIPIO DE TLANEPANTLA PUEBLA

NOTAS AL ESTADO DE ACTIVIDADES

Al 31 de Diciembre de 2018

(Cifras en pesos)

5.1.3.4.5	SEGUROS DE BIENES PATRIMONIALES	25,960.02	0.11
5.1.3.4.6	ALMACENAJE, ENVASE Y EMBALAJE	0.00	0.00
5.1.3.4.7	FLETES Y MANIOBRAS	0.00	0.00
5.1.3.4.8	COMISIONES POR VENTAS	0.00	0.00
5.1.3.4.9	SERVICIOS FINANCIEROS, BANCARIOS Y COMERCIALES INTEGRALES	0.00	0.00
5.1.3.5	SERVICIOS DE INSTALACIÓN, REPARACIÓN, MANTENIMIENTO Y CONSERVACIÓN	1,926,907.93	8.49
5.1.3.5.1	CONSERVACIÓN Y MANTENIMIENTO MENOR DE INMUEBLES	238,223.53	1.05
5.1.3.5.2	INSTALACIÓN, REPARACIÓN Y MANTENIMIENTO DE MOBILIARIO Y EQUIPO DE ADMÓN., EDUCACIONAL Y RECREACIÓN	0.00	0.00
5.1.3.5.3	INSTALACIÓN, REPARACIÓN Y MANTENIMIENTO DE EQUIPO DE CÓMPUTO Y TECNOLOGÍAS DE LA INFORMACIÓN	39,353.00	0.17
5.1.3.5.4	INSTALACIÓN, REPARACIÓN Y MANTENIMIENTO DE EQUIPO E INSTRUMENTAL MÉDICO Y DE LABORATORIO	0.00	0.00
5.1.3.5.5	REPARACIÓN Y MANTENIMIENTO DE EQUIPO DE TRANSPORTE	173,251.24	0.76
5.1.3.5.6	REPARACIÓN Y MANTENIMIENTO DE EQUIPO DE DEFENSA Y SEGURIDAD	0.00	0.00
5.1.3.5.7	INSTALACIÓN, REPARACIÓN Y MANTENIMIENTO DE MAQUINARIA, OTROS EQUIPOS Y HERRAMIENTA	1,272,996.42	5.61
5.1.3.5.8	SERVICIOS DE LIMPIEZA Y MANEJO DE DESECHOS	203,083.74	0.89
5.1.3.5.9	SERVICIOS DE JARDINERÍA Y FUMIGACIÓN	0.00	0.00
5.1.3.6	SERVICIOS DE COMUNICACIÓN SOCIAL Y PUBLICIDAD	26,600.00	0.12
5.1.3.6.1	DIFUSIÓN POR RADIO, TELEVISIÓN Y OTROS MEDIOS DE MENSAJES SOBRE PROGRAM. Y ACTIVID. GUBERNAMENTALES	0.00	0.00
5.1.3.6.2	DIFUSIÓN POR RADIO, TELEVISIÓN Y OTROS MEDIOS DE MENSAJES COMERC. PARA PROMO. LA VENTA DE Bienes o SERVICIOS	0.00	0.00
5.1.3.6.3	SERVICIOS DE CREATIVIDAD, PREPRODUCCIÓN Y PRODUCCIÓN DE PUBLICIDAD, EXCEPTO INTERNET	0.00	0.00
5.1.3.6.4	SERVICIOS DE REVELADO DE FOTOGRAFÍAS	0.00	0.00
5.1.3.6.5	SERVICIOS DE LA INDUSTRIA FÍLMICA, DEL SONIDO Y DEL VIDEO	0.00	0.00
5.1.3.6.6	SERVICIO DE CREACIÓN Y DIFUSIÓN DE CONTENIDO EXCLUSIVAMENTE A TRAVÉS DE INTERNET	0.00	0.00
5.1.3.6.9	OTROS SERVICIOS DE INFORMACIÓN	26,600.00	0.12
5.1.3.7	SERVICIOS DE TRASLADO Y VIÁTICOS	151,945.48	0.67
5.1.3.7.1	PASAJES AÉREOS	0.00	0.00
5.1.3.7.1.1	PASAJES AÉREOS NACIONALES	0.00	0.00
5.1.3.7.1.2	PASAJES AÉREOS INTERNACIONALES	0.00	0.00
5.1.3.7.2	PASAJES TERRESTRES	3,676.80	0.02
5.1.3.7.2.1	PASAJES TERRESTRES NACIONALES	3,676.80	0.02
5.1.3.7.2.2	PASAJES TERRESTRES INTERNACIONALES	0.00	0.00
5.1.3.7.3	PASAJES MARÍTIMOS, LACUSTRES Y FLUVIALES	0.00	0.00
5.1.3.7.4	AUTOTRANSPORTE	0.00	0.00
5.1.3.7.5	VIÁTICOS EN EL PAÍS	148,268.68	0.65
5.1.3.7.6	VIÁTICOS EN EL EXTRANJERO	0.00	0.00

MUNICIPIO DE TLANEPANTLA PUEBLA

NOTAS AL ESTADO DE ACTIVIDADES
Al 31 de Diciembre de 2018
(Cifras en pesos)

5.1.3.7.7	GASTOS DE INSTALACIÓN Y TRASLADO DE MENAJE	0.00	0.00
5.1.3.7.8	SERVICIOS INTEGRALES DE TRASLADO Y VIÁTICOS	0.00	0.00
5.1.3.7.9	OTROS SERVICIOS DE TRASLADO Y HOSPEDAJE	0.00	0.00
5.1.3.8	SERVICIOS OFICIALES	778,110.20	3.43
5.1.3.8.1	GASTOS DE CEREMONIAL	0.00	0.00
5.1.3.8.2	GASTOS DE ORDEN SOCIAL Y CULTURAL	778,110.20	3.43
5.1.3.8.3	CONGRESOS Y CONVENCIONES	0.00	0.00
5.1.3.8.4	EXPOSICIONES	0.00	0.00
5.1.3.8.5	GASTOS DE REPRESENTACIÓN	0.00	0.00
5.1.3.9	OTROS SERVICIOS GENERALES	380,722.00	1.68
5.1.3.9.1	SERVICIOS FUNERARIOS Y DE CEMENTERIOS	0.00	0.00
5.1.3.9.2	IMPUESTOS Y DERECHOS	308,132.47	1.36
5.1.3.9.3	IMPUESTOS Y DERECHOS DE IMPORTACIÓN	0.00	0.00
5.1.3.9.4	SENTENCIAS Y RESOLUCIONES POR JUDICIALES AUTORIDAD COMPETENTE	0.00	0.00
5.1.3.9.5	PENAS, MULTAS, ACCESORIOS Y ACTUALIZACIONES	0.00	0.00
5.1.3.9.6	OTROS GASTOS POR RESPONSABILIDADES	0.00	0.00
5.1.3.9.8	IMPUESTO SOBRE NÓMINAS Y OTROS QUE SE DERIVEN DE UNA RELACIÓN LABORAL	71,609.53	0.32
5.1.3.9.9	OTROS SERVICIOS GENERALES	980.00	0.00
5.2	TRANSFERENCIAS, ASIGNACIONES, SUBSIDIOS Y OTRAS AYUDAS	491,711.49	2.17
5.2.1	TRANSFERENCIAS INTERNAS Y ASIGNACIONES AL SECTOR PÚBLICO	0.00	0.00
5.2.1.1	ASIGNACIONES AL SECTOR PÚBLICO	0.00	0.00
5.2.1.1.1	ASIGNACIONES PRESUPUESTARIAS AL PODER EJECUTIVO	0.00	0.00
5.2.1.1.2	ASIGNACIONES PRESUPUESTARIAS AL PODER LEGISLATIVO	0.00	0.00
5.2.1.1.3	ASIGNACIONES PRESUPUESTARIAS AL PODER JUDICIAL	0.00	0.00
5.2.1.1.4	ASIGNACIONES PRESUPUESTARIAS A ÓRGANOS AUTÓNOMOS	0.00	0.00
5.2.1.2	TRANSFERENCIAS INTERNAS AL SECTOR PÚBLICO	0.00	0.00
5.2.1.2.5	TRANSFERENCIAS OTORGADAS A ENTIDADES PARAESTATALES NO EMPRESARIALES Y NO FINANCIERAS	0.00	0.00
5.2.1.2.6	TRANSFERENCIAS INTERNAS OTORGADAS A ENTIDADES PARAESTATALES EMPRESARIALES Y NO FINANCIERAS	0.00	0.00
5.2.1.2.7	TRANSFERENCIAS INTERNAS OTORGADAS A FIDEICOMISOS PÚBLICOS EMPRESARIALES Y NO FINANCIERAS	0.00	0.00
5.2.1.2.8	TRANSFERENCIAS INTERNAS OTORGADAS A INSTITUCIONES PARAESTATALES PÚBLICAS FINANCIERAS	0.00	0.00
5.2.1.2.9	TRANSFERENCIAS INTERNAS OTORGADAS A FIDEICOMISOS PÚBLICOS FINANCIEROS	0.00	0.00
5.2.2	TRANSFERENCIAS AL RESTO DEL SECTOR PÚBLICO	0.00	0.00
5.2.2.1	TRANSFERENCIAS A ENTIDADES PARAESTATALES	0.00	0.00
5.2.2.1.1	TRANSFERENCIAS OTORGADAS A ENTIDADES PARAESTATALES NO EMPRESARIALES Y NO FINANCIERAS	0.00	0.00

MUNICIPIO DE TLANEPANTLA PUEBLA

NOTAS AL ESTADO DE ACTIVIDADES
Al 31 de Diciembre de 2018
(Cifras en pesos)

5.2.2.1.2	TRANSFERENCIAS OTORGADAS PARA ENTIDADES PARAESTATALES EMPRESARIALES Y NO FINANCIERAS	0.00	0.00
5.2.2.1.3	TRANSFERENCIAS OTORGADAS PARA INSTITUCIONES PARAESTATALES PÚBLICAS FINANCIERAS	0.00	0.00
5.2.2.2	TRANSFERENCIAS A ENTIDADES FEDERATIVAS Y MUNICIPIOS	0.00	0.00
5.2.2.4	TRANSFERENCIAS OTORGADAS A ENTIDADES FEDERATIVAS Y MUNICIPIOS	0.00	0.00
5.2.2.2.4.1	A ENTIDADES FEDERATIVAS	0.00	0.00
5.2.2.2.4.2	A MUNICIPIOS	0.00	0.00
5.2.2.2.5	TRANSFERENCIAS A FIDEICOMISOS DE ENTIDADES FEDERATIVAS Y MUNICIPIOS	0.00	0.00
5.2.3	SUBSIDIOS Y SUBVENCIONES	69,749.15	0.31
5.2.3.1	SUBSIDIOS	69,749.15	0.31
5.2.3.1.1	SUBSIDIOS A LA PRODUCCIÓN	0.00	0.00
5.2.3.1.1.1	A ENTIDADES EMPRESARIALES NO FINANCIERAS DEL SECTOR PRIVADO	0.00	0.00
5.2.3.1.1.2	A ENTIDADES EMPRESARIALES NO FINANCIERAS DEL SECTOR PÚBLICO	0.00	0.00
5.2.3.1.2	SUBSIDIOS A LA DISTRIBUCIÓN	0.00	0.00
5.2.3.1.2.1	A ENTIDADES EMPRESARIALES NO FINANCIERAS DEL SECTOR PRIVADO	0.00	0.00
5.2.3.1.2.2	A ENTIDADES EMPRESARIALES NO FINANCIERAS DEL SECTOR PÚBLICO	0.00	0.00
5.2.3.1.3	SUBSIDIOS A LA INVERSIÓN	0.00	0.00
5.2.3.1.3.1	A ENTIDADES EMPRESARIALES NO FINANCIERAS DEL SECTOR PRIVADO	0.00	0.00
5.2.3.1.3.2	A ENTIDADES EMPRESARIALES NO FINANCIERAS DEL SECTOR PÚBLICO	0.00	0.00
5.2.3.1.4	SUBSIDIOS A LA PRESTACIÓN DE SERVICIOS PÚBLICOS	0.00	0.00
5.2.3.1.4.1	A ENTIDADES EMPRESARIALES NO FINANCIERAS DEL SECTOR PRIVADO	0.00	0.00
5.2.3.1.4.2	A ENTIDADES EMPRESARIALES NO FINANCIERAS DEL SECTOR PÚBLICO	0.00	0.00
5.2.3.1.5	SUBSIDIOS PARA CUBRIR DIFERENCIALES DE TASA DE INTERÉS	0.00	0.00
5.2.3.1.5.1	A ENTIDADES EMPRESARIALES FINANCIERAS DEL SECTOR PRIVADO	0.00	0.00
5.2.3.1.5.2	A ENTIDADES EMPRESARIALES FINANCIERAS DEL SECTOR PÚBLICO	0.00	0.00
5.2.3.1.6	SUBSIDIOS A LA VIVIENDA	0.00	0.00
5.2.3.1.6.1	A ENTIDADES EMPRESARIALES NO FINANCIERAS DEL SECTOR PRIVADO	0.00	0.00
5.2.3.1.6.2	A ENTIDADES EMPRESARIALES NO FINANCIERAS DEL SECTOR PÚBLICO	0.00	0.00
5.2.3.1.8	SUBSIDIOS A ENTIDADES FEDERATIVAS Y MUNICIPIOS	0.00	0.00
5.2.3.1.9	OTROS SUBSIDIOS	69,749.15	0.31
5.2.3.2	SUBVENCIONES	0.00	0.00
5.2.3.2.7	SUBVENCIONES AL CONSUMO	0.00	0.00
5.2.4	AYUDAS SOCIALES	421,962.34	1.86
5.2.4.1	AYUDAS SOCIALES A PERSONAS	154,475.12	0.68
5.2.4.2	BECAS	0.00	0.00
5.2.4.3	AYUDAS SOCIALES A INSTITUCIONES	267,487.22	1.18
5.2.4.3.3	AYUDAS SOCIALES A INSTITUCIONES DE	184,343.62	0.81

MUNICIPIO DE TLANEPANTLA PUEBLA

NOTAS AL ESTADO DE ACTIVIDADES
Al 31 de Diciembre de 2018
(Cifras en pesos)

	ENSEÑANZA		
5.2.4.3.4	AYUDAS SOCIALES A ACTIVIDADES CIENTÍFICAS O ACADÉMICAS	0.00	0.00
5.2.4.3.5	AYUDAS SOCIALES A INSTITUCIONES SIN FINES DE LUCRO	83,143.60	0.37
5.2.4.3.6	AYUDAS SOCIALES A COOPERATIVAS	0.00	0.00
5.2.4.3.7	AYUDAS SOCIALES A ENTIDADES DE INTERÉS PÚBLICO	0.00	0.00
5.2.4.4	AYUDAS SOCIALES POR DESASTRES NATURALES Y OTROS SINIESTROS	0.00	0.00
5.2.5	PENSIONES Y JUBILACIONES	0.00	0.00
5.2.5.1	PENSIONES	0.00	0.00
5.2.5.2	JUBILACIONES	0.00	0.00
5.2.5.9	OTRAS PENSIONES Y JUBILACIONES	0.00	0.00
5.2.6	TRANSFERENCIAS A FIDEICOMISOS, MANDATOS Y CONTRATOS ANÁLOGOS	0.00	0.00
5.2.6.1	TRANSFERENCIAS A FIDEICOMISOS, MANDATOS Y CONTRATOS ANÁLOGOS AL GOBIERNO	0.00	0.00
5.2.6.1.1	EJECUTIVO	0.00	0.00
5.2.6.1.2	LEGISLATIVO	0.00	0.00
5.2.6.1.3	JUDICIAL	0.00	0.00
5.2.6.2	TRANSFERENCIAS A FIDEICOMISOS, MANDATOS Y CONTRATOS ANÁLOGOS A ENTIDADES PARAESTATALES	0.00	0.00
5.2.6.2.1	NO EMPRESARIALES Y NO FINANCIERAS	0.00	0.00
5.2.6.2.2	EMPRESARIALES Y NO FINANCIERAS	0.00	0.00
5.2.6.3	TRANSFERENCIAS A FIDEICOMISOS DE INSTITUCIONES PÚBLICAS FINANCIERAS	0.00	0.00
5.2.7	TRANSFERENCIAS A LA SEGURIDAD SOCIAL	0.00	0.00
5.2.7.1	TRANSFERENCIAS POR OBLIGACIONES DE LEY	0.00	0.00
5.2.8	DONATIVOS	0.00	0.00
5.2.8.1	DONATIVOS A INSTITUCIONES SIN FINES DE LUCRO	0.00	0.00
5.2.8.2	DONATIVOS A ENTIDADES FEDERATIVAS Y MUNICIPIOS	0.00	0.00
5.2.8.3	DONATIVOS A FIDEICOMISOS, MANDATOS Y CONTRATOS ANÁLOGOS PRIVADOS	0.00	0.00
5.2.8.4	DONATIVOS A FIDEICOMISOS, MANDATOS Y CONTRATOS ANÁLOGOS ESTATALES	0.00	0.00
5.2.8.5	DONATIVOS INTERNACIONALES	0.00	0.00
5.2.9	TRANSFERENCIAS AL EXTERIOR	0.00	0.00
5.2.9.1	TRANSFERENCIAS AL EXTERIOR A GOBIERNOS EXTRANJEROS Y ORGANISMOS INTERNACIONALES	0.00	0.00
5.2.9.1.1	TRANSFERENCIAS A GOBIERNOS EXTRANJEROS	0.00	0.00
5.2.9.1.2	TRANSFERENCIAS PARA ORGANISMOS INTERNACIONALES	0.00	0.00
5.2.9.2	TRANSFERENCIAS AL SECTOR PRIVADO EXTERNO	0.00	0.00
5.3	PARTICIPACIONES Y APORTACIONES	150,594.85	0.66
5.3.1	PARTICIPACIONES	0.00	0.00
5.3.1.1	PARTICIPACIONES DE LA FEDERACIÓN A ENTIDADES FEDERATIVAS Y MUNICIPIOS	0.00	0.00
5.3.1.1.1	FONDO GENERAL DE PARTICIPACIONES	0.00	0.00
5.3.1.1.2	FONDO DE FOMENTO MUNICIPAL	0.00	0.00
5.3.1.1.4	OTROS CONCEPTOS PARTICIPABLES DE LA FEDERACIÓN A ENTIDADES FEDERATIVAS	0.00	0.00
5.3.1.1.5	OTROS CONCEPTOS PARTICIPABLES DE LA FEDERACIÓN A MUNICIPIOS	0.00	0.00
5.3.1.1.6	CONVENIOS DE COLABORACIÓN ADMINISTRATIVA	0.00	0.00

MUNICIPIO DE TLANEPANTLA PUEBLA

NOTAS AL ESTADO DE ACTIVIDADES

Al 31 de Diciembre de 2018

(Cifras en pesos)

5.3.1.2	PARTICIPACIONES DE LAS ENTIDADES	0.00	0.00
	FEDERATIVAS A LOS MUNICIPIOS		
5.3.2	APORTACIONES	0.00	0.00
5.3.2.1	APORTACIONES DE LA FEDERACIÓN A	0.00	0.00
	ENTIDADES FEDERATIVAS Y MUNICIPIOS		
5.3.2.1.1	APORTACIONES DE LA FEDERACIÓN A LAS	0.00	0.00
	ENTIDADES FEDERATIVAS		
5.3.2.1.2	APORTACIONES DE LA FEDERACIÓN A	0.00	0.00
	MUNICIPIOS		
5.3.2.1.4	APORTACIONES PREVISTAS EN LEYES Y	0.00	0.00
	DECRETOS AL SISTEMA DE PROTECCIÓN SOCIAL		
5.3.2.1.5	APORTACIONES PREVISTAS EN LEYES Y	0.00	0.00
	DECRETOS COMPENSATORIAS A ENTIDADES		
	FEDERATIVAS Y MUNICIPIOS		
5.3.2.2	APORTACIONES DE LAS ENTIDADES	0.00	0.00
	FEDERATIVAS A LOS MUNICIPIOS		
5.3.3	CONVENIOS	150,594.85	0.66
5.3.3.1	CONVENIOS DE REASIGNACIÓN	0.00	0.00
5.3.3.2	CONVENIOS DE DESCENTRALIZACIÓN Y OTROS	150,594.85	0.66
5.3.3.2.2	CONVENIOS DE DESCENTRALIZACIÓN	0.00	0.00
5.3.3.2.3	OTROS CONVENIOS	150,594.85	0.66
5.4	INTERESES, COMISIONES Y OTROS GASTOS DE	0.00	0.00
	LA DEUDA PÚBLICA		
5.4.1	INTERESES DE LA DEUDA PÚBLICA	0.00	0.00
5.4.1.1	INTERESES DE LA DEUDA PÚBLICA INTERNA	0.00	0.00
5.4.1.1.1	INTERESES DE LA DEUDA INTERNA CON	0.00	0.00
	INSTITUCIONES DE CRÉDITO		
5.4.1.1.2	INTERESES DERIVADOS DE LA COLOCACIÓN DE	0.00	0.00
	TÍTULOS Y VALORES		
5.4.1.1.3	INTERESES POR ARRENDAMIENTOS	0.00	0.00
	FINANCIEROS NACIONALES		
5.4.1.2	INTERESES DE LA DEUDA PÚBLICA EXTERNA	0.00	0.00
5.4.1.2.4	INTERESES DE LA DEUDA EXTERNA CON	0.00	0.00
	INSTITUCIONES DE CRÉDITO		
5.4.1.2.5	INTERESES DE LA DEUDA DE ORGANISMOS	0.00	0.00
	FINANCIEROS INTERNACIONALES		
5.4.1.2.6	INTERESES DE LA DEUDA BILATERAL	0.00	0.00
5.4.1.2.7	INTERESES DERIVADOS DE LA COLOCACIÓN DE	0.00	0.00
	TÍTULOS Y VALORES EN EL EXTERIOR		
5.4.1.2.8	INTERESES POR ARRENDAMIENTOS	0.00	0.00
	FINANCIEROS INTERNACIONALES		
5.4.2	COMISIONES DE LA DEUDA PÚBLICA	0.00	0.00
5.4.2.1	COMISIONES DE LA DEUDA PÚBLICA INTERNA	0.00	0.00
5.4.2.2	COMISIONES DE LA DEUDA PÚBLICA EXTERNA	0.00	0.00
5.4.3	GASTOS DE LA DEUDA PÚBLICA	0.00	0.00
5.4.3.1	GASTOS DE LA DEUDA PÚBLICA INTERNA	0.00	0.00
5.4.3.2	GASTOS DE LA DEUDA PÚBLICA EXTERNA	0.00	0.00
5.4.4	COSTO POR COBERTURAS	0.00	0.00
5.4.4.1	COSTO POR COBERTURAS	0.00	0.00
5.4.4.1.1	COSTOS POR COBERTURA DE LA DEUDA	0.00	0.00
	PÚBLICA INTERNA		
5.4.4.1.2	COSTOS POR COBERTURA DE LA DEUDA	0.00	0.00
	PÚBLICA EXTERNA		
5.4.5	APOYOS FINANCIEROS	0.00	0.00
5.4.5.1	APOYOS FINANCIEROS A INTERMEDIARIOS	0.00	0.00
5.4.5.2	APOYO FINANCIEROS A AHORRADORES Y	0.00	0.00
	DEUDORES DEL SISTEMA FINANCIERO NACIONAL		
5.5	OTROS GASTOS Y PÉRDIDAS EXTRAORDINARIAS	0.00	0.00

MUNICIPIO DE TLANEPANTLA PUEBLA

NOTAS AL ESTADO DE ACTIVIDADES

Al 31 de Diciembre de 2018

(Cifras en pesos)

5.5.1	ESTIMACIONES, DEPRECIACIONES, DETERIOROS, OBSOLESCENCIAS Y AMORTIZACIONES	0.00	0.00
5.5.1.1	ESTIMACIONES POR PÉRDIDAS O DETERIOROS DE ACTIVOS CIRCULANTES	0.00	0.00
5.5.1.2	ESTIMACIONES POR PÉRDIDAS O DETERIOROS DE ACTIVOS NO CIRCULANTES	0.00	0.00
5.5.1.3	DEPRECIACIÓN DE BIENES INMUEBLES	0.00	0.00
5.5.1.4	DEPRECIACIÓN DE INFRAESTRUCTURA	0.00	0.00
5.5.1.5	DEPRECIACIÓN DE BIENES MUEBLES	0.00	0.00
5.5.1.6	DETERIORO DE LOS ACTIVOS BIOLÓGICOS	0.00	0.00
5.5.1.7	AMORTIZACIÓN DE ACTIVOS INTANGIBLES	0.00	0.00
5.5.1.8	DISMINUCIÓN DE BIENES POR PÉRDIDA, OBSOLESCENCIA Y DETERIORO	0.00	0.00
5.5.2	PROVISIONES	0.00	0.00
5.5.2.1	PROVISIONES DE PASIVOS A CORTO PLAZO	0.00	0.00
5.5.2.2	PROVISIONES DE PASIVOS A LARGO PLAZO	0.00	0.00
5.5.3	DISMINUCIONES DE INVENTARIOS	0.00	0.00
5.5.3.1	DISMINUCIONES DE INVENTARIOS DE MERCANCÍAS PARA VENTA	0.00	0.00
5.5.3.2	DISMINUCIONES DE INVENTARIOS DE MERCANCÍAS TERMINADAS	0.00	0.00
5.5.3.3	DISMINUCIONES DE INVENTARIOS DE MERCANCÍAS EN PROCESO DE ELABORACIÓN	0.00	0.00
5.5.3.4	DISMINUCIONES DE INVENTARIOS DE MATERIAS PRIMAS, MATERIALES Y SUMINISTROS PARA PRODUCCIÓN	0.00	0.00
5.5.3.5	DISMINUCIONES DE ALMACÉN DE MATERIALES Y SUMINISTROS DE CONSUMO	0.00	0.00
5.5.4	AUMENTO POR INSUFICIENCIA DE ESTIMACIONES POR PÉRDIDA O DETERIORO U OBSOLESCENCIA	0.00	0.00
5.4.1	AUMENTO POR INSUFICIENCIA DE ESTIMACIONES POR PÉRDIDA O DETERIORO U OBSOLESCENCIA	0.00	0.00
5.5.5	AUMENTO POR INSUFICIENCIA DE PROVISIONES	0.00	0.00
5.5.5.1	AUMENTO POR INSUFICIENCIA DE PROVISIONES	0.00	0.00
5.5.9	OTROS GASTOS	0.00	0.00
5.5.9.1	GASTOS DE EJERCICIOS ANTERIORES	0.00	0.00
5.5.9.2	PÉRDIDAS POR RESPONSABILIDADES	0.00	0.00
5.5.9.3	BONIFICACIONES Y DESCUENTOS OTORGADOS	0.00	0.00
5.5.9.4	DIFERENCIAS POR TIPO DE CAMBIO NEGATIVAS EN EFECTIVO Y EQUIVALENTES	0.00	0.00
5.5.9.5	DIFERENCIAS DE COTIZACIONES NEGATIVAS EN VALORES NEGOCIABLES	0.00	0.00
5.5.9.6	RESULTADOS POR POSICIÓN MONETARIA	0.00	0.00
5.5.9.7	PÉRDIDAS POR PARTICIPACIÓN PATRIMONIAL	0.00	0.00
5.5.9.9	OTROS GASTOS VARIOS	0.00	0.00
5.5.9.9.1	DIVIDENDOS Y RETIROS DE LAS CUASISOCIEDADES	0.00	0.00
5.6	INVERSIÓN PÚBLICA	9,958,972.43	43.85
5.6.1	INVERSIÓN PÚBLICA NO CAPITALIZABLE	9,958,972.43	43.85
5.6.1.1	CONSTRUCCIÓN EN BIENES NO CAPITALIZABLE	9,958,972.43	43.85
5.6.1.1.1	EDIFICACIÓN HABITACIONAL	1,345,000.02	5.92
5.6.1.1.2	EDIFICACIÓN NO HABITACIONAL	0.00	0.00
5.6.1.1.3	CONST. DE OBRAS PARA EL ABASTECIMIENTO DE AGUA, ELECTRICIDAD Y TELECOMUNICACIONES	2,285,996.29	10.07

MUNICIPIO DE TLANEPANTLA PUEBLA


NOTAS AL ESTADO DE ACTIVIDADES
Al 31 de Diciembre de 2018
(Cifras en pesos)

5.6.1.1.4	DIVISIÓN DE TERRENOS Y CONSTRUCCIÓN DE OBRAS DE URBANIZACIÓN	6,327,976.12	27.86
5.6.1.1.5	CONSTRUCCIÓN DE VÍAS DE COMUNICACIÓN	0.00	0.00
5.6.1.1.6	OTRAS CONSTRUCCIONES DE INGENIERÍA CIVIL U OBRA PESADA	0.00	0.00
5.6.1.1.7	INSTALACIONES Y EQUIPOS EN CONSTRUCCIONES	0.00	0.00
5.6.1.1.9	TRABAJOS DE ACABADOS EN EDIFICACIONES Y OTROS TRABAJOS ESPECIALIZADOS	0.00	0.00
	TOTAL	22,709,605.25	100.00

Bajo protesta de decir verdad declaramos que los Estados Financieros y sus notas, son razonablemente correctos y son responsabilidad del emisor.



REYNA GARCÍA RAMÍREZ
SECRETARIA GENERAL



ORLANDO MORON SÁNCHEZ
TESORERO MUNICIPAL



TESORERIA MUNICIPAL
H. AYUNTAMIENTO
TLANEPANTLA, PUE.
2018-2021

MUNICIPIO DE TLANEPANTLA PUEBLA

NOTAS AL ESTADO DE VARIACIÓN EN LA HACIENDA PÚBLICA/PATRIMONIO
Al 31 de Diciembre de 2018
(Cifras en pesos)

VPH-01 PATRIMONIO CONTRIBUIDO:

Cuenta	Nombre de la Cuenta	Saldo Inicial	Variación	Saldo Final	Tipo	Naturaleza
3.1.1	APORTACIONES	29,516,629.55	0.00	29,516,629.55		
3.1.2	DONACIONES DE CAPITAL	0.00	0.00	0.00		
3.1.3	ACTUALIZACIÓN DE LA HACIENDA PÚBLICA/PATRIMONIO	0.00	0.00	0.00		
	TOTAL	29,516,629.55	0.00	29,516,629.55		

VPH-02 PATRIMONIO GENERADO:

Cuenta	Nombre de la Cuenta	Saldo Inicial	Variación	Saldo Final	Procedencia
3.2.1	RESULTADOS DEL EJERCICIO (AHORRO / DESAHORRO)	5,538,995.72	-10,280,237.66	-4,741,241.94	
3.2.2	RESULTADOS DE EJERCICIOS ANTERIORES	11,524,040.90	5,536,793.72	17,060,834.62	
3.2.3	REVALÚOS	0.00	0.00	0.00	
3.2.3.1	REVALÚO DE BIENES INMUEBLES	0.00	0.00	0.00	
3.2.3.2	REVALÚO DE BIENES MUEBLES	0.00	0.00	0.00	
3.2.3.3	REVALÚO DE BIENES INTANGIBLES	0.00	0.00	0.00	
3.2.3.9	OTROS REVALÚOS	0.00	0.00	0.00	
3.2.4	RESERVAS	0.00	0.00	0.00	
3.2.4.1	RESERVAS DE PATRIMONIO	0.00	0.00	0.00	
3.2.4.2	RESERVAS TERRITORIALES	0.00	0.00	0.00	
3.2.4.3	RESERVAS POR CONTINGENCIAS	0.00	0.00	0.00	
3.2.5	RECTIFICACIONES DE RESULTADOS DE EJERCICIOS ANTERIORES	0.00	0.00	0.00	
3.2.5.1	CAMBIOS EN POLÍTICAS CONTABLES	0.00	0.00	0.00	
3.2.5.2	CAMBIOS POR ERRORES CONTABLES	0.00	0.00	0.00	
	TOTAL	17,063,036.62	-4,743,443.94	12,319,592.68	

Bajo protesta de decir verdad declaramos que los Estados Financieros y sus notas,
son razonablemente correctos y son responsabilidad del emisor.

ELOÍNA CELIS TELLEZ
PRESIDENTA MUNICIPAL

REYNA GARCÍA RAMÍREZ
SECRETARIA GENERAL

ORLANDO MORON SÁNCHEZ
TESORERO MUNICIPAL

TESORERIA MUNICIPAL
H. AYUNTAMIENTO
TLANEPANTLA, PUE.
2018-2021

MUNICIPIO DE TLANEPANTLA PUEBLA

NOTAS AL ESTADO DE FLUJOS DE EFECTIVO

Al 31 de Diciembre de 2018

(Cifras en pesos)

EFE-01 FLUJO DE EFECTIVO:

Cuenta	Nombre de la Cuenta	Monto	2017
1.1.1.1	EFFECTIVO	63,329.87	0.00
1.1.1.2	BANCOS/TESORERÍA	607,427.97	5,046,759.61
1.1.1.3	BANCOS/DEPENDENCIAS Y OTROS	0.00	0.00
1.1.1.4	INVERSIONES TEMPORALES (HASTA 3 MESES)	0.00	0.00
1.1.1.5	FONDOS CON AFECTACIÓN ESPECÍFICA	0.00	0.00
1.1.1.6	DEPÓSITOS DE FONDOS DE TERCEROS EN GARANTÍA Y/O ADMINISTRACIÓN	0.00	0.00
1.1.1.9	OTROS EFECTIVOS Y EQUIVALENTES	0.00	0.00
1.1.1	TOTAL	670,757.84	5,046,759.61

EFE-02 ADQUISICIÓN BIENES MUEBLES E INMUEBLES:

Cuenta	Nombre de la Cuenta	Monto	Subsidio
1.2.3	BIENES INMUEBLES, INFRAESTRUCTURA Y CONSTRUCCIONES EN PROCESO	0.00	
1.2.3.1	TERRENOS	0.00	
1.2.3.2	VIVIENDAS	0.00	
1.2.3.3	EDIFICIOS NO HABITACIONALES	0.00	
1.2.3.4	INFRAESTRUCTURA	0.00	
1.2.3.5	CONSTRUCCIONES EN PROCESO EN BIENES DE DOMINIO PÚBLICO	0.00	
1.2.3.6	CONSTRUCCIONES EN PROCESO EN BIENES PROPIOS	0.00	
1.2.3.9	OTROS BIENES INMUEBLES	0.00	
1.2.4	BIENES MUEBLES	207,621.60	
1.2.4.1	MOBILIARIO Y EQUIPO DE ADMINISTRACIÓN	157,589.60	
1.2.4.2	MOBILIARIO Y EQUIPO EDUCACIONAL Y RECREATIVO	0.00	
1.2.4.3	EQUIPO E INSTRUMENTAL MÉDICO Y DE LABORATORIO	0.00	
1.2.4.4	VEHÍCULOS Y EQUIPO DE TRANSPORTE	0.00	
1.2.4.5	EQUIPO DE DEFENSA Y SEGURIDAD	0.00	
1.2.4.6	MAQUINARIA, OTROS EQUIPOS Y HERRAMIENTAS	32,632.00	
1.2.4.7	COLECCIONES, OBRAS DE ARTE Y OBJETOS VALIOSOS	17,400.00	
1.2.4.8	ACTIVOS BIOLÓGICOS	0.00	
1.2.5	ACTIVOS INTANGIBLES	0.00	
1.2.5.1	SOFTWARE	0.00	
1.2.5.2	PATENTES, MARCAS Y DERECHOS	0.00	
1.2.5.3	CONCESIONES Y FRANQUICIAS	0.00	
1.2.5.4	LICENCIAS	0.00	
1.2.5.9	OTROS ACTIVOS INTANGIBLES	0.00	
	TOTAL	207,621.60	

EFE-03 CONCILIACIÓN DEL FLUJO DE EFECTIVO:

Cuenta	Nombre de la Cuenta	Monto	2017
5.4	FLUJO NETO DE EFECTIVO DE LAS ACTIVIDADES DE OPERACIÓN MENOS MOVIMIENTOS DE PARTIDAS (O RUBROS) QUE NO AFECTAN AL EFECTIVO	5,217,730.49	7,162,409.84
5.5	OTROS GASTOS Y PÉRDIDAS EXTRAORDINARIAS	0.00	0.00
5.5.1	ESTIMACIONES, DEPRECIACIONES, DETERIOROS, OBSOLESCENCIAS Y AMORTIZACIONES	0.00	0.00
5.5.1.1	ESTIMACIONES POR PÉRDIDAS O DETERIOROS	0.00	0.00

MUNICIPIO DE TLANEPANTLA PUEBLA


NOTAS AL ESTADO DE FLUJOS DE EFECTIVO

Al 31 de Diciembre de 2018

(Cifras en pesos)

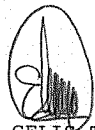
	DE ACTIVOS CIRCULANTES		
5.5.1.2	ESTIMACIONES POR PÉRDIDAS O DETERIOROS DE ACTIVOS NO CIRCULANTES	0.00	0.00
5.5.1.3	DEPRECIACIÓN DE BIENES INMUEBLES	0.00	0.00
5.5.1.4	DEPRECIACIÓN DE INFRAESTRUCTURA	0.00	0.00
5.5.1.5	DEPRECIACIÓN DE BIENES MUEBLES	0.00	0.00
5.5.1.6	DETERIORO DE LOS ACTIVOS BIOLÓGICOS	0.00	0.00
5.5.1.7	AMORTIZACIÓN DE ACTIVOS INTANGIBLES	0.00	0.00
5.5.1.8	DISMINUCIÓN DE BIENES POR PÉRDIDA, OBSOLESCENCIA Y DETERIORO	0.00	0.00
5.5.2	PROVISIONES	0.00	0.00
5.5.2.1	PROVISIONES DE PASIVOS A CORTO PLAZO	0.00	0.00
5.5.2.2	PROVISIONES DE PASIVOS A LARGO PLAZO	0.00	0.00
5.5.3	DISMINUCIONES DE INVENTARIOS	0.00	0.00
5.5.3.1	DISMINUCIONES DE INVENTARIOS DE MERCANCÍAS PARA VENTA	0.00	0.00
5.5.3.2	DISMINUCIONES DE INVENTARIOS DE MERCANCÍAS TERMINADAS	0.00	0.00
5.5.3.3	DISMINUCIONES DE INVENTARIOS DE MERCANCÍAS EN PROCESO DE ELABORACIÓN	0.00	0.00
5.5.3.4	DISMINUCIONES DE INVENTARIOS DE MATERIAS PRIMAS, MATERIALES Y SUMINISTROS PARA PRODUCCIÓN	0.00	0.00
5.5.3.5	DISMINUCIONES DE ALMACÉN DE MATERIALES Y SUMINISTROS DE CONSUMO	0.00	0.00
5.5.4	AUMENTO POR INSUFICIENCIA DE ESTIMACIONES POR PÉRDIDA O DETERIORO U OBSOLESCENCIA	0.00	0.00
5.5.4.1	AUMENTO POR INSUFICIENCIA DE ESTIMACIONES POR PÉRDIDA O DETERIORO U OBSOLESCENCIA	0.00	0.00
5.5.5	AUMENTO POR INSUFICIENCIA DE PROVISIONES	0.00	0.00
5.5.5.1	AUMENTO POR INSUFICIENCIA DE PROVISIONES	0.00	0.00
5.5.9	OTROS GASTOS	0.00	0.00
5.5.9.1	GASTOS DE EJERCICIOS ANTERIORES	0.00	0.00
5.5.9.2	PÉRDIDAS POR RESPONSABILIDADES	0.00	0.00
5.5.9.3	BONIFICACIONES Y DESCUENTOS OTORGADOS	0.00	0.00
5.5.9.4	DIFERENCIAS POR TIPO DE CAMBIO NEGATIVAS EN EFECTIVO Y EQUIVALENTES	0.00	0.00
5.5.9.5	DIFERENCIAS DE COTIZACIONES NEGATIVAS EN VALORES NEGOCIABLES	0.00	0.00
5.5.9.6	RESULTADOS POR POSICIÓN MONETARIA	0.00	0.00
5.5.9.7	PÉRDIDAS POR PARTICIPACIÓN PATRIMONIAL	0.00	0.00
5.5.9.9	OTROS GASTOS VARIOS	0.00	0.00
5.6	INVERSIÓN PÚBLICA	9,958,972.43	1,774,399.89
5.6.1	INVERSIÓN PÚBLICA NO CAPITALIZABLE	9,958,972.43	1,774,399.89
5.6.1.1	CONSTRUCCIÓN EN BIENES NO CAPITALIZABLE IGUAL	9,958,972.43	1,774,399.89
	RESULTADOS DEL EJERCICIO (AHORRO/DESAHORRO)	-4,741,241.94	5,388,009.95

Bajo protesta de decir verdad declaramos que los Estados Financieros y sus notas, son razonablemente correctos y son responsabilidad del emisor.




MUNICIPIO DE TLANEPANTLA PUEBLA


NOTAS AL ESTADO DE FLUJOS DE EFECTIVO
Al 31 de Diciembre de 2018
(Cifras en pesos)



ELOÍNA CELIS TÉLLEZ
PRESIDENTA MUNICIPAL



REYNA GARCÍA RAMÍREZ
SECRETARIA GENERAL



ORLANDO MORON SÁNCHEZ
TESORERO MUNICIPAL



TESORERIA MUNICIPAL
H. AYUNTAMIENTO
TLANEPANTLA, PUE
2018-2021

MUNICIPIO DE TLANEPANTLA PUEBLA

CONCILIACIÓN
Al 31 de Diciembre de 2018
(Cifras en pesos)

CONCILIACIÓN ENTRE LOS INGRESOS PRESUPUESTARIOS Y CONTABLES:

Cuenta	Nombre de la Cuenta	Importe	Importe
	1. Ingresos Presupuestarios		17,968,363.31
	2. Más ingresos contables no presupuestarios		0.00
4.3.2	INCREMENTO POR VARIACIÓN DE INVENTARIOS	0.00	
4.3.3	DISMINUCIÓN DEL EXCESO DE ESTIMACIONES POR PÉRDIDA O DETERIORO U OBSOLESCENCIA	0.00	
4.3.4	DISMINUCIÓN DEL EXCESO DE PROVISIONES	0.00	
4.3.9	OTROS INGRESOS Y BENEFICIOS VARIOS	0.00	
	OTROS INGRESOS CONTABLES NO PRESUPUESTARIOS	0.00	
	3. Menos ingresos presupuestarios no contables		0.00
5.2	PRODUCTOS DE CAPITAL	0.00	
6.2	APROVECHAMIENTOS DE CAPITAL	0.00	
0	INGRESOS DERIVADOS DE FINANCIAMIENTOS	0.00	
	OTROS INGRESOS PRESUPUESTARIOS NO CONTABLES	0.00	
	4. Ingresos Contables (4 = 1 + 2 - 3)		17,968,363.31

MUNICIPIO DE TLANEPANTLA PUEBLA

CONCILIACIÓN
Al 31 de Diciembre de 2018
(Cifras en pesos)

CONCILIACIÓN ENTRE LOS EGRESOS PRESUPUESTARIOS Y CONTABLES:

Cuenta	Nombre de la Cuenta	Importe	Importe
	1. Total de egresos presupuestarios		13,660,012.12
	2. Menos egresos presupuestarios no contables		941,336.14
5.1	MOBILIARIO Y EQUIPO DE ADMINISTRACIÓN	174,989.60	
5.2	MOBILIARIO Y EQUIPO EDUCACIONAL Y RECREATIVO	0.00	
5.3	EQUIPO E INSTRUMENTAL MÉDICO Y DE LABORATORIO	0.00	
5.4	VEHÍCULOS Y EQUIPO DE TRANSPORTE	0.00	
5.5	EQUIPO DE DEFENSA Y SEGURIDAD	0.00	
5.6	MAQUINARIA, OTROS EQUIPOS Y HERRAMIENTAS	32,632.00	
5.7	ACTIVOS BIOLÓGICOS	0.00	
5.8-6.1-6.3	BIENES INMUEBLES	733,714.54	
5.9	ACTIVOS INTANGIBLES	0.00	
6.2	OBRA PÚBLICA	0.00	
7.2	ACCIONES Y PARTICIPACIONES DE CAPITAL	0.00	
7.3	COMPRA DE TÍTULOS Y VALORES	0.00	
7.5	INVERSIONES EN FIDEICOMISOS, MANDATOS Y OTROS ANÁLOGOS	0.00	
7.9	PROVISIONES PARA CONTINGENCIAS Y OTRAS EROGACIONES ESPECIALES	0.00	
9.1	AMORTIZACIÓN DE LA DEUDA PÚBLICA	0.00	
9.9	ADEUDOS DE EJERCICIOS FISCALES ANTERIORES (ADEFAS)	0.00	
	OTROS EGRESOS PRESUPUESTALES NO CONTABLES	0.00	
	3. Más gastos contables no presupuestales		9,990,929.27
5.5.1	ESTIMACIONES, DEPRECIACIONES, DETERIOROS, OBSOLESCENCIAS Y AMORTIZACIONES	0.00	
5.5.2	PROVISIONES	0.00	
5.5.3	DISMINUCIONES DE INVENTARIOS	0.00	
5.5.4	AUMENTO POR INSUFICIENCIA DE ESTIMACIONES POR PÉRDIDA O DETERIORO U OBSOLESCENCIA	0.00	
5.5.5	AUMENTO POR INSUFICIENCIA DE PROVISIONES	0.00	
5.5.9	OTROS GASTOS	0.00	
	OTROS GASTOS CONTABLES NO PRESUPUESTALES	9,990,929.27	
	4. Total de Gasto Contable (4 = 1 - 2 + 3)		22,709,605.25


Bajo protesta de decir verdad declaramos que los Estados Financieros y sus notas son razonablemente correctos y son responsabilidad del emisor

ELOÍNA CELIS TELLEZ
PRESIDENTA MUNICIPAL

REYNA GARCÍA RAMÍREZ
SECRETARIA GENERAL

MUNICIPIO DE TLANEPANTLA PUEBLA

CONCILIACIÓN
Al 31 de Diciembre de 2018
(Cifras en pesos)



ORLANDO MORON SÁNCHEZ
TESORERO MUNICIPAL



TESORERIA MUNICIPAL
H. AYUNTAMIENTO
TLANEPANTLA. PUE
2018-2021

MUNICIPIO DE TLANEPANTLA PUEBLA

NOTAS DE MEMORIA
Al 31 de Diciembre de 2018
(Cifras en pesos)

MEM-01 CUENTAS DE ORDEN CONTABLES:

Cuenta	Nombre de la Cuenta	Saldo Inicial	Cargo	Abono	Saldo Final
7	CUENTAS DE ORDEN CONTABLES	0.00	0.00	0.00	0.00 (d)
7.1	VALORES	0.00	0.00	0.00	0.00 (d)
7.1.1	VALORES EN CUSTODIA	0.00	0.00	0.00	0.00 (d)
7.1.2	CUSTODIA DE VALORES	0.00	0.00	0.00	0.00 (a)
7.1.3	INSTRUMENTOS DE CRÉDITO PRESTADOS A FORMADORES DE MERCADO	0.00	0.00	0.00	0.00 (d)
7.1.4	PRÉSTAMO DE INSTRUMENTOS DE CRÉDITO A FORMADORES DE MERCADO Y SU GARANTÍA	0.00	0.00	0.00	0.00 (a)
7.1.5	INSTRUMENTOS DE CRÉDITO RECIBIDOS EN GARANTÍA DE LOS FORMADORES DE MERCADO	0.00	0.00	0.00	0.00 (d)
7.1.6	GARANTÍA DE CRÉDITOS RECIBIDOS DE LOS FORMADORES DE MERCADO	0.00	0.00	0.00	0.00 (a)
7.2	EMISIÓN DE OBLIGACIONES	0.00	0.00	0.00	0.00 (d)
7.2.1	AUTORIZACIÓN PARA LA EMISIÓN DE BONOS, TÍTULOS Y VALORES DE LA DEUDA PÚBLICA INTERNA	0.00	0.00	0.00	0.00 (d)
7.2.2	AUTORIZACIÓN PARA LA EMISIÓN DE BONOS, TÍTULOS Y VALORES DE LA DEUDA PÚBLICA EXTERNA	0.00	0.00	0.00	0.00 (d)
7.2.3	EMISIONES AUTORIZADAS DE LA DEUDA PÚBLICA INTERNA Y EXTERNA	0.00	0.00	0.00	0.00 (a)
7.2.4	SUSCRIPCIÓN DE CONTRATOS DE PRÉSTAMOS Y OTRAS OBLIGACIONES DE LA DEUDA PÚBLICA INTERNA	0.00	0.00	0.00	0.00 (d)
7.2.5	SUSCRIPCIÓN DE CONTRATOS DE PRÉSTAMOS Y OTRAS OBLIGACIONES DE LA DEUDA PÚBLICA EXTERNA	0.00	0.00	0.00	0.00 (d)
7.2.6	CONTRATOS DE PRÉSTAMOS Y OTRAS OBLIGACIONES DE LA DEUDA PÚBLICA INTERNA Y EXTERNA	0.00	0.00	0.00	0.00 (a)
7.3	AVALES Y GARANTÍAS	0.00	0.00	0.00	0.00 (d)
7.3.1	AVALES AUTORIZADOS	0.00	0.00	0.00	0.00 (d)
7.3.2	AVALES FIRMADOS	0.00	0.00	0.00	0.00 (a)
7.3.3	FIANZAS Y GARANTÍAS RECIBIDAS POR DEUDAS A COBRAR	0.00	0.00	0.00	0.00 (d)
7.3.4	FIANZAS Y GARANTÍAS RECIBIDAS	0.00	0.00	0.00	0.00 (a)
7.3.5	FIANZAS OTORGADAS PARA RESPALDAR OBLIGACIONES NO FISCALES DEL GOBIERNO	0.00	0.00	0.00	0.00 (d)
7.3.6	FIANZAS OTORGADAS DEL GOBIERNO PARA RESPALDAR OBLIGACIONES NO FISCALES	0.00	0.00	0.00	0.00 (a)
7.4	JUICIOS	0.00	0.00	0.00	0.00 (d)
7.4.1	DEMANDAS JUDICIALES EN PROCESO DE RESOLUCIÓN	0.00	0.00	0.00	0.00 (d)
7.4.2	RESOLUCIÓN DE DEMANDAS EN PROCESO JUDICIAL	0.00	0.00	0.00	0.00 (a)
7.5	INVERSIÓN MEDIANTE PROYECTOS PARA PRESTACIÓN DE SERVICIOS (PPS) Y SIMILARES	0.00	0.00	0.00	0.00 (d)
7.5.1	CONTRATOS PARA INVERSIÓN MEDIANTE PROYECTOS PARA PRESTACIÓN DE SERVICIOS (PPS) Y SIMILARES	0.00	0.00	0.00	0.00 (d)
7.5.2	INVERSIÓN PÚBLICA CONTRATADA MEDIANTE PROYECTOS PARA PRESTACIÓN DE SERVICIOS (PPS) Y SIMILARES	0.00	0.00	0.00	0.00 (a)
7.6	BIENES EN CONCESIONADOS O EN COMODATO	0.00	0.00	0.00	0.00 (d)
7.6.1	BIENES BAJO CONTRATO EN CONCESIÓN	0.00	0.00	0.00	0.00 (d)
7.6.2	CONTRATO DE CONCESIÓN POR BIENES	0.00	0.00	0.00	0.00 (a)

MUNICIPIO DE TLANEPANTLA PUEBLA

NOTAS DE MEMORIA
Al 31 de Diciembre de 2018
(Cifras en pesos)

7.6.3	BIENES BAJO CONTRATO EN COMODATO	0.00	0.00	0.00	0.00 (d)
7.6.4	CONTRATO DE COMODATO POR BIENES	0.00	0.00	0.00	0.00 (a)
7.7	OTRAS CUENTAS DE ORDEN	0.00	0.00	0.00	0.00 (d)
7.7.1	OTRAS CUENTAS DE ORDEN	0.00	0.00	0.00	0.00 (d)
7.X	BIENES ARQUEOLÓGICOS, ARTÍSTICOS E HISTÓRICOS	0.00	0.00	0.00	0.00 (d)
7.X.1	BIENES ARQUEOLÓGICOS EN CUSTODIA	0.00	0.00	0.00	0.00 (d)
7.X.2	CUSTODIA DE BIENES ARQUEOLÓGICOS	0.00	0.00	0.00	0.00 (a)
7.X.3	BIENES ARTÍSTICOS EN CUSTODIA	0.00	0.00	0.00	0.00 (d)
7.X.4	CUSTODIA DE BIENES ARTÍSTICOS	0.00	0.00	0.00	0.00 (a)
7.X.5	BIENES HISTÓRICOS EN CUSTODIA	0.00	0.00	0.00	0.00 (d)
7.X.6	CUSTODIA DE BIENES HISTÓRICOS	0.00	0.00	0.00	0.00 (a)

MEM-02 CUENTAS DE ORDEN PRESUPUESTARIAS:

Cuenta	Nombre de la Cuenta	Saldo Inicial	Cargo	Abono	Saldo Final
8	CUENTAS DE ORDEN PRESUPUESTARIAS	0.00	119,513,970.72	119,513,970.72	0.00 (a)
8.1	LEY DE INGRESOS	0.00	48,912,636.03	48,912,636.03	0.00 (a)
8.1.1	LEY DE INGRESOS ESTIMADA	0.00	16,440,991.00	0.00	16,440,991.00 (d)
8.1.2	LEY DE INGRESOS POR EJECUTAR	0.00	17,969,454.81	16,442,082.50	-1,527,372.31 (a)
8.1.3	MODIFICACIONES A LA LEY DE INGRESOS ESTIMADA	0.00	0.00	0.00	0.00 (d)
8.1.4	LEY DE INGRESOS DEVENGADA	0.00	14,502,190.22	17,969,454.81	3,467,264.59 (a)
8.1.5	LEY DE INGRESOS RECAUDADA	0.00	0.00	14,501,098.72	14,501,098.72 (a)
8.2	PRESUPUESTO DE EGRESOS	0.00	70,601,334.69	70,601,334.69	0.00 (d)
8.2.1	PRESUPUESTO DE EGRESOS APROBADO	0.00	0.00	16,440,991.00	16,440,991.00 (a)
8.2.2	PRESUPUESTO DE EGRESOS POR EJERCER	0.00	17,793,701.54	15,012,722.66	2,780,978.88 (d)
8.2.3	MODIFICACIONES AL PRESUPUESTO DE EGRESOS APROBADO	0.00	1,352,710.54	1,352,710.54	0.00 (a)
8.2.4	PRESUPUESTO DE EGRESOS COMPROMETIDO	0.00	13,660,012.12	13,660,012.12	0.00 (d)
8.2.5	PRESUPUESTO DE EGRESOS DEVENGADO	0.00	13,660,012.12	12,157,126.65	1,502,885.47 (d)
8.2.6	PRESUPUESTO DE EGRESOS EJERCIDO	0.00	12,157,126.65	11,977,771.72	179,354.93 (d)
8.2.7	PRESUPUESTO DE EGRESOS PAGADO	0.00	11,977,771.72	0.00	11,977,771.72 (d)

Bajo protesta de decir verdad declaramos que los Estados Financieros y sus notas son razonablemente correctos y son responsabilidad del emisor.



LOÍNA CELIS TÉLLEZ
PRESIDENTA MUNICIPAL

REYNA GARCÍA RAMÍREZ
SECRETARÍA GENERAL



ORLANDO MORÓN SÁNCHEZ
TESORERO MUNICIPAL

TESORERÍA MUNICIPAL
H. AYUNTAMIENTO
TLANEPANTLA, PUE.
2018-2021

