

MUNICIPIO DE TLANEPANTLA PUEBLA

ESTADO DE ACTIVIDADES  
Del 1 de Enero al 30 de Noviembre de 2024  
(Cifras en pesos)


	2024	2023
-----		
INGRESOS Y OTROS BENEFICIOS		
INGRESOS DE GESTIÓN	547,182.25	638,791.28
IMPUESTOS	176,492.00	284,900.00
CUOTAS Y APORTACIONES DE SEGURIDAD SOCIAL	0.00	0.00
CONTRIBUCIONES DE MEJORAS	0.00	0.00
DERECHOS	217,610.00	248,850.00
PRODUCTOS	140,811.25	85,643.28
APROVECHAMIENTOS	12,269.00	19,398.00
INGRESOS POR VENTA DE BIENES Y PRESTACIÓN DE SERVICIOS	0.00	0.00
PART, APORT, CONV, INCENT. DERIV. D/COLAB. FISCAL, F. DIST. DE APORT, TRANSF, ASIG, SUBS Y SUBV Y P Y JUB	27,312,373.49	27,215,936.68
PART, APORT, CONV, INCENT. DERIV. D/COLAB. FISCAL, F. DIST. DE APORT	27,312,373.49	27,215,936.68
TRANSFERENCIAS, ASIGNACIONES, SUBSIDIOS Y SUBVENCIONES Y PENSIONES Y JUBILACIONES	0.00	0.00
OTROS INGRESOS Y BENEFICIOS	300.00	2,567.00
INGRESOS FINANCIEROS	0.00	0.00
INCREMENTO POR VARIACIÓN DE INVENTARIOS	0.00	0.00
DISMINUCIÓN DEL EXCESO DE ESTIMACIONES POR PÉRDIDA O DETERIORO U OBSOLESCENCIA	0.00	0.00
DISMINUCIÓN DEL EXCESO DE PROVISIONES	0.00	0.00
OTROS INGRESOS Y BENEFICIOS VARIOS	300.00	2,567.00
TOTAL DE INGRESOS Y OTROS BENEFICIOS	27,859,855.74	27,857,294.96
GASTOS Y OTRAS PÉRDIDAS		
GASTOS DE FUNCIONAMIENTO	13,987,087.36	15,125,156.64
SERVICIOS PERSONALES	5,773,145.23	6,180,076.97
MATERIALES Y SUMINISTROS	2,143,019.48	2,157,681.66
SERVICIOS GENERALES	6,070,922.65	6,787,398.01
TRANSFERENCIAS, ASIGNACIONES, SUBSIDIOS Y OTRAS AYUDAS	1,176,464.16	1,619,536.63
TRANSFERENCIAS INTERNAS Y ASIGNACIONES AL SECTOR PÚBLICO	0.00	0.00
TRANSFERENCIAS AL RESTO DEL SECTOR PÚBLICO	0.00	71,773.94
SUBSIDIOS Y SUBVENCIONES	0.00	0.00
AYUDAS SOCIALES	1,176,464.16	1,547,762.69
PENSIONES Y JUBILACIONES	0.00	0.00
TRANSFERENCIAS A FIDEICOMISOS, MANDATOS Y CONTRATOS ANÁLOGOS	0.00	0.00
TRANSFERENCIAS A LA SEGURIDAD SOCIAL	0.00	0.00
DONATIVOS	0.00	0.00
TRANSFERENCIAS AL EXTERIOR	0.00	0.00
PARTICIPACIONES Y APORTACIONES	1,278,134.80	362,472.51
PARTICIPACIONES	0.00	0.00
APORTACIONES	0.00	0.00
CONVENIOS	1,278,134.80	362,472.51
INTERESES, COMISIONES Y OTROS GASTOS DE LA DEUDA PÚBLICA	0.00	0.00


MUNICIPIO DE TLANEPANTLA PUEBLA


ESTADO DE ACTIVIDADES  
Del 1 de Enero al 30 de Noviembre de 2024  
(Cifras en pesos)


	2024	2023
INTERESES DE LA DEUDA PÚBLICA	0.00	0.00
COMISIONES DE LA DEUDA PÚBLICA	0.00	0.00
GASTOS DE LA DEUDA PÚBLICA	0.00	0.00
COSTO POR COBERTURAS	0.00	0.00
APOYOS FINANCIEROS	0.00	0.00
OTROS GASTOS Y PÉRDIDAS EXTRAORDINARIAS	0.00	0.00
ESTIMACIONES, DEPRECIACIONES, DETERIOROS, OBSOLESCENCIAS Y AMORTIZACIONES	0.00	0.00
PROVISIONES	0.00	0.00
DISMINUCIONES DE INVENTARIOS	0.00	0.00
AUMENTO POR INSUFICIENCIA DE ESTIMACIONES POR PÉRDIDA O DETERIORO U OBSOLESCENCIA	0.00	0.00
AUMENTO POR INSUFICIENCIA DE PROVISIONES	0.00	0.00
OTROS GASTOS	0.00	0.00
INVERSIÓN PÚBLICA	9,313,873.25	9,174,944.86
INVERSIÓN PÚBLICA NO CAPITALIZABLE	9,313,873.25	9,174,944.86
TOTAL DE GASTOS Y OTRAS PÉRDIDAS	25,755,559.57	26,282,110.64
RESULTADOS DEL EJERCICIO (AHORRO/DESAHORRO)	2,104,296.17	1,575,184.32


Yo protesto de decir verdad declaramos que los Estados Financieros y sus notas, son razonablemente correctos y son responsabilidad del emisor.


 **PRESIDENCIA MUNICIPAL**  
**TLANEPANTLA, PUEBLA**  
2024 - 2027

 **LIC. LINO ROMERO POSADAS**  
PRESIDENTE MUNICIPAL CONSTITUCIONAL

 **C. MARIA FRANCISCA ROCHA RODRIGUEZ**  
TESORERA MUNICIPAL

 **TESORERÍA MUNICIPAL**  
**TLANEPANTLA, PUEBLA**  
2024 - 2027

 **C. ADRIANA FLORES ROSAS**  
SECRETARÍA DE H. AYUNTAMIENTO

 **SECRETARÍA DEL AYUNTAMIENTO DE TLANEPANTLA, PUEBLA**  
2024 - 2027